

# **Vakıf Katılım Bankası Anonim Şirketi**

**31 Aralık 2016 tarihi itibarıyla hazırlanan  
kamuya açıklanacak konsolide olmayan  
finansal tablolar, bunlara ilişkin açıklama ve  
dipnotlar ile bağımsız denetim raporu**

## **Bağımsız Denetim Raporu**

### **Vakıf Katılım Bankası Anonim Şirketi Yönetim Kurulu'na**

#### **Konsolide Olmayan Finansal Tablolara İlişkin Rapor**

Vakıf Katılım Bankası Anonim Şirketi'nin ("Banka") 31 Aralık 2016 tarihli ilişikteki konsolide olmayan bilançosu ile aynı tarihte sona eren hesap dönemine ait konsolide olmayan gelir tablosu, konsolide olmayan özkaynaklarda muhasebeleştirilen gelir gider kalemlerine ilişkin tablo, konsolide olmayan özkaynak değişim tablosu, konsolide olmayan nakit akış tablosu ile önemli muhasebe politikalarını özetleyen dipnotlar ve diğer açıklayıcı notlardan oluşan ilişikteki konsolide olmayan finansal tablolarını denetlemiş bulunuyoruz.

#### **Yönetimin Konsolide Olmayan Finansal Tablolara İlişkin Sorumluluğu**

Banka yönetimi, konsolide olmayan finansal tabloların 1 Kasım 2006 tarihli ve 26333 sayılı Resmi Gazete'de yayımlanan "Bankaların Muhasebe Uygulamalarına ve Belgelerin Saklanması İlişkin Usul ve Esaslar Hakkında Yönetmelik" ve Bankacılık Düzenleme ve Denetleme Kurulu tarafından bankaların hesap ve kayıt düzenine ilişkin yayımlanan diğer düzenlemeler ile Bankacılık Düzenleme ve Denetleme Kurumu ("BDDK") genelge ve açıklamaları ve bunlar ile düzenlenmeyen konularda Türkiye Muhasebe Standartları hükümlerini içeren; "BDDK Muhasebe ve Finansal Raporlama Mevzuatı" na uygun olarak hazırlanmasından, gerçeğe uygun bir biçimde sunumundan ve hata veya hile kaynaklı önemli yanlışlık içermeyen konsolide olmayan finansal tabloların hazırlanmasını sağlamak için gerekli gördüğü iç kontrolden sorumludur.

#### **Bağımsız Denetçinin Sorumluluğu**

Sorumluluğumuz, yaptığımız bağımsız denetime dayanarak bu konsolide olmayan finansal tablolar hakkında görüş vermektir. Yaptığımız bağımsız denetim, BDDK tarafından 2 Nisan 2015 tarihli 29314 sayılı Resmi Gazete'de yayımlanan "Bankaların Bağımsız Denetimi Hakkında Yönetmelik" ve Kamu Gözetimi Muhasebe ve Denetim Standartları Kurumu ("KGK") tarafından yayımlanan Türkiye Denetim Standartları'nın bir parçası olan Bağımsız Denetim Standartları'na uygun olarak yürütülmüştür. Bu standartlar, etik hükümlere uygunluk sağlanmasını ve bağımsız denetimin, konsolide olmayan finansal tabloların önemli yanlışlık içerip içermediğine dair makul güvence elde etmek üzere planlanarak yürütülmesini gerektirmektedir.

Bağımsız denetim, konsolide olmayan finansal tablolardaki tutar ve açıklamalar hakkında denetim kanıtı elde etmek amacıyla denetim prosedürlerinin uygulanmasını içerir. Bu prosedürlerin seçimi, konsolide olmayan finansal tablolardaki hata veya hile kaynaklı "önemli yanlışlık" risklerinin değerlendirilmesi de dâhil, bağımsız denetçinin mesleki muhakemesine dayanır. Bağımsız denetçi, risk değerlendirmelerini yaparken, şartlara uygun denetim prosedürlerini tasarlamak amacıyla bankanın konsolide olmayan finansal tablolarının hazırlanması ve gerçeğe uygun sunumuyla ilgili iç kontrolü değerlendirir, ancak bu değerlendirme, bankanın iç kontrolünün etkinliğine ilişkin bir görüş verme amacı taşımaz. Bağımsız denetim, bir bütün olarak konsolide olmayan finansal tabloların sunumunun değerlendirilmesinin yanı sıra, banka yönetimi tarafından kullanılan muhasebe politikalarının uygunluğunun ve yapılan muhasebe tahminlerinin makul olup olmadığının değerlendirilmesini de içerir.

Bağımsız denetim sırasında elde ettiğimiz bağımsız denetim kanıtlarının, görüşümüzün oluşturulması için yeterli ve uygun bir dayanak oluşturduğuna inanıyoruz.

## Görüş

Görüşümüze göre, ilişikteki konsolide olmayan finansal tablolar, Vakıf Katılım Bankası Anonim Şirketi'nin 31 Aralık 2016 tarihi itibarıyla finansal durumunu ve aynı tarihte sona eren hesap dönemine ait finansal performansını ve nakit akışlarını; BDDK Muhasebe ve Finansal Raporlama Mevzuatı'na uygun olarak tüm önemli yönleriyle gerçeğe uygun bir biçimde sunmaktadır.

## Mevzuattan Kaynaklanan Diğer Yükümlülüklerle İlişkin Rapor

6102 sayılı Türk Ticaret Kanunu'nun ("TTK") 402 nci maddesinin dördüncü fıkrası uyarınca; Banka'nın 1 Ocak – 31 Aralık 2016 hesap döneminde defter tutma düzeninin, TTK ile Banka esas sözleşmesinin finansal raporlamaya ilişkin hükümlerine uygun olmadığına dair önemli bir hususa rastlanmamıştır.

TTK'nın 402 nci maddesinin dördüncü fıkrası uyarınca, Yönetim Kurulu tarafımıza denetim kapsamında istenen açıklamaları yapmış ve talep edilen belgeleri vermiştir.

## Diğer Husus

Vakıf Katılım Bankası A.Ş.'nin 31 Aralık 2015 tarihinde sona eren hesap dönemine ait finansal tablolarının tam kapsamlı denetimi başka bir bağımsız denetim şirketi tarafından gerçekleştirilmiş olup, söz konusu bağımsız denetim şirketi 8 Mart 2016 tarihli tam kapsamlı denetim raporunda olumlu görüş bildirmiştir.

Güney Bağımsız Denetim ve Serbest Muhasebeci Mali Müşavirlik Anonim Şirketi  
A member firm of Ernst & Young Global Limited



Damla Harman  
Sorumlu Denetçi, SMMM

10 Nisan 2017  
İstanbul, Türkiye


**VAKIF KATILIM BANKASI A.Ş.'NİN 31 ARALIK 2016 TARİHİ İTİBARIYLA HAZIRLANAN  
YIL SONU KONSOLİDE OLMAYAN FİNANSAL RAPORU**


Banka'nın Yönetim Merkezinin Adresi : Gülbahar Mah. Büyükdere Cd. No:97 34394 Şişli / İstanbul  
Banka'nın Telefon ve Faks Numaraları : 0212 337 80 00 – 0212 337 80 91  
Banka'nın İnternet Sayfası Adresi : [www.vakifkatilim.com.tr](http://www.vakifkatilim.com.tr)  
İrtibat için Elektronik Posta Adresi : [maliislermudurlugu@vakifkatilim.com.tr](mailto:maliislermudurlugu@vakifkatilim.com.tr)


Bankacılık Düzenleme ve Denetleme Kurumu (BDDK) tarafından düzenlenen "Bankalarca Kamuya Açıklanacak Finansal Tablolar ile Bunlara İlişkin Açıklama ve Dipnotlar Hakkında Tebliğ"e göre hazırlanan yıl sonu konsolide olmayan finansal rapor aşağıda yer alan bölümlerden oluşmaktadır.


- BANKA HAKKINDA GENEL BİLGİLER
- BANKA'NIN KONSOLİDE OLMAYAN FİNANSAL TABLOLARI
- BANKA'NIN İLGİLİ DÖNEMDE UYGULANAN MUHASEBE POLİTİKALARINA İLİŞKİN AÇIKLAMALAR
- BANKA'NIN MALİ BÜNYESİNE VE RİSK YÖNETİMİNE İLİŞKİN BİLGİLER
- KONSOLİDE OLMAYAN FİNANSAL TABLOLARA İLİŞKİN AÇIKLAMA VE DİPNOTLAR
- DİĞER AÇIKLAMALAR
- BAĞIMSIZ DENETİM RAPORU

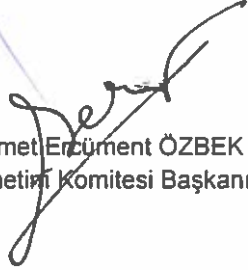
Bu raporda yer alan konsolide olmayan finansal tablolar ile bunlara ilişkin açıklama ve dipnotlar Bankaların Muhasebe Uygulamalarına ve Belgelerin Saklanması İlişkin Usul ve Esaslar Hakkında Yönetmelik, Türkiye Muhasebe Standartları, Türkiye Finansal Raporlama Standartları, bunlara ilişkin ek ve yorumlar ile Bankamız kayıtlarına uygun olarak, aksi belirtilmediği müddetçe bin Türk Lirası (TL) cinsinden hazırlanmış olup, bağımsız denetime tabi tutulmuş ve ilişikte sunulmuştur.


  
Öztürk ÖRAN  
Yönetim Kurulu Başkanı

  
İkrâm GÖKTAŞ  
Genel Müdür

  
Ahmet OCAK  
Finansal Raporlamadan Sorumlu Genel Müdür Yardımcısı

  
Bekir TORUN  
Mali İşler Müdürü

  
Ahmet Erçüment ÖZBEK  
Denetim Komitesi Başkanı

  
Mustafa ERDOĞMUŞ  
Denetim Komitesi Üyesi

Bu finansal rapor ile ilgili olarak soruların iletilebileceği yetkili personele ilişkin bilgiler:

Ad-Soyad / Unvan : Bayram DUMAN / Yönetmen  
Telefon No : 0212 337 80 30  
Faks No : 0212 337 80 91

## İçindekiler

### Birinci bölüm Genel bilgiler

I.	Banka'nın kuruluş tarihi, başlangıç statüsü, anılan statüde meydana gelen değişiklikleri ihtiva eden tarihçesi	1
II.	Banka'nın sermaye yapısı, yönetim ve denetimini doğrudan veya dolaylı olarak tek başına veya birlikte elinde bulunduran ortakları, varsa bu hususlarda yıl içindeki değişiklikler ile dahil olduğu gruba ilişkin açıklama	1
III.	Banka'nın yönetim kurulu başkan ve üyeleri, denetim komitesi üyeleri ile genel müdür ve yardımcılarının varsa Banka'da sahip oldukları paylara ve sorumluluk alanlarına ilişkin açıklamalar	1
IV.	Banka'da nitelikli paya sahip kişi ve kuruluşlara ilişkin açıklamalar	1
V.	Banka'nın hizmet türü ve faaliyet alanlarını içeren özet bilgi	2
VI.	Banka ile bağlı ortaklıkları arasında özkaynakların derhal transfer edilmesinin veya borçların geri ödenmesinin önünde mevcut veya muhtemel, fiili veya hukuki engeller	2

### İkinci bölüm

#### Konsolide olmayan finansal tablolar

I.	Bilanço (Finansal durum tablosu)	4
II.	Nazım hesaplar tablosu	6
III.	Gelir tablosu	7
IV.	Özkaynaklarda muhasebeleştirilen gelir gider kalemlerine ilişkin tablo	8
V.	Özkaynak değişim tablosu	9
VI.	Nakit akış tablosu	10
VII.	Kar Dağıtım Tablosu	11

### Üçüncü bölüm

#### Muhasebe politikaları

I.	Sunum esaslarına ilişkin açıklamalar	12
II.	Finansal araçların kullanım stratejisi ve yabancı para cinsinden işlemlere ilişkin açıklamalar	13
III.	İştirakler ve bağlı ortaklıklara ilişkin açıklamalar	13
IV.	Vadeli işlem ve opsiyon sözleşmeleri ile türev ürünlere ilişkin açıklamalar	13
V.	Kar payı gelir ve giderine ilişkin açıklamalar	13
VI.	Ücret ve komisyon gelir ve giderlerine ilişkin açıklamalar	14
VII.	Finansal varlıklara ilişkin açıklamalar	14
VIII.	Finansal varlıklarda değer düşüklüğüne ilişkin açıklamalar	16
IX.	Finansal araçların netleştirilmesine ilişkin açıklamalar	16
X.	Satış ve geri alış anlaşmaları ve menkul değerlerin ödünç verilmesi işlemlerine ilişkin açıklamalar	16
XI.	Satış amaçlı elde tutulan ve durdurulan faaliyetlere ilişkin duran varlıklar ile bu varlıklara ilişkin borçlar hakkında açıklamalar	17
XII.	Şerefiye ve diğer maddi olmayan duran varlıklara ilişkin açıklamalar	17
XIII.	Maddi duran varlıklara ilişkin açıklamalar	17
XIV.	Kiralama işlemlerine ilişkin açıklamalar	18
XV.	Karşılıklar ve koşullu yükümlülükler ilişkin açıklamalar	19
XVI.	Koşullu varlıklara ilişkin açıklamalar	19
XVII.	Çalışanların haklarına ilişkin yükümlülükler ilişkin açıklamalar	19
XVIII.	Vergi uygulamalarına ilişkin açıklamalar	20
XIX.	Borçlanmalara ilişkin ilave açıklamalar	21
XX.	İhraç edilen hisse senetlerine ilişkin açıklamalar	21
XXI.	Aval ve kabullere ilişkin açıklamalar	21
XXII.	Devlet teşviklerine ilişkin açıklamalar	21
XXIII.	Raporlamanın bölümlenmeye göre yapılmasına ilişkin açıklamalar	21
XXIV.	Diğer hususlara ilişkin açıklamalar	21

### Dördüncü bölüm

#### Mali bünyeye ve risk yönetimine ilişkin bilgiler

I.	Özkaynak kalemlerine ilişkin açıklamalar	22
II.	Kredi riskine ilişkin açıklamalar	25
III.	Kur riskine ilişkin açıklamalar	31
IV.	Hisse senedi pozisyon riskine ilişkin açıklamalar	34
V.	Likidite riski yönetimine ve likidite karşılama oranına ilişkin açıklamalar	34
VI.	Kaldıraç oranına ilişkin açıklamalar	38
VII.	Finansal varlık ve borçların gerçeğe uygun değeri ile gösterilmesine ilişkin açıklamalar	39
VIII.	Başkalarının nam ve hesabına yapılan işlemler ile inanca dayalı işlemlere ilişkin açıklamalar	40
IX.	Risk yönetimine ilişkin açıklamalar	41
X.	Faaliyet bölümlerine ilişkin açıklamalar	54

**Beşinci bölüm****Konsolide olmayan finansal tablolara ilişkin açıklama ve dipnotlar**

I.	Bilançonun aktif hesaplarına ilişkin açıklama ve dipnotlar	55
II.	Bilançonun pasif hesaplarına ilişkin açıklama ve dipnotlar	68
III.	Nazım hesaplara ilişkin açıklama ve dipnotlar	77
IV.	Gelir tablosuna ilişkin açıklama ve dipnotlar	80
V.	Özkaynak değişim tablosuna ilişkin açıklama ve dipnotlar	85
VI.	Nakit akış tablosuna ilişkin açıklama ve dipnotlar	85
VII.	Banka'nın dahil olduğu risk grubuna ilişkin açıklamalar	87
VIII.	Banka'nın yurt içi, yurt dışı, kıyı bankacılığı bölgelerindeki şube veya iştirakler ile yurt dışı temsilciliklerine ilişkin açıklamalar	88
IX.	Bilanço sonrası hususlara ilişkin açıklama ve dipnotlar	88

**Altıncı bölüm****Diğer Açıklamalar**

I.	Bankanın faaliyetine ilişkin diğer açıklamalar	89
----	--	----

**Yedinci bölüm****Bağımsız Denetim Raporu**

I.	Bağımsız denetim raporuna ilişkin açıklamalar	89
II.	Bağımsız denetçi tarafından hazırlanan açıklama ve dipnotlar	89

## Vakıf Katılım Bankası A.Ş.

**31 Aralık 2016 tarihi itibarıyla konsolide olmayan finansal tablolara ilişkin açıklama ve dipnotlar (Tutarlar aksi belirtilmedikçe Bin Türk Lirası (TL) olarak ifade edilmiştir.)**

### Birinci bölüm

#### Genel bilgiler

#### I. Banka'nın Kuruluş Tarihi, Başlangıç Statüsü, Anılan Statüde Meydana Gelen Değişiklikleri İhtiva Eden Tarihesi

Vakıf Katılım Bankası A.Ş. ödenmiş 805.000 TL sermayesi ile Bankacılık Düzenleme ve Denetleme Kurulu'nun 3 Mart 2015 tarih ve 29284 sayılı Resmi Gazetede yayımlanan, 27 Şubat 2015 tarih 6205 sayılı izniyle kurulmuş olup 25 Haziran 2015 tarihinde ticaret sicilde tescil işlemi gerçekleştirilerek tüzel kişilik oluşmuştur. 17 Şubat 2016 tarih ve 29627 sayılı Resmi Gazete'de yayımlanan Bankacılık Düzenleme ve Denetleme Kurulu'nun 11 Şubat 2016 tarih ve 6729 sayılı kararı ile faaliyet izni almış, 24 Şubat 2016 tarihi itibarıyla Katılım Bankacılığı Faaliyetlerine başlamıştır. Banka'nın merkezi İstanbul'dadır. Genel Müdürlüğü İstanbul'da yerleşik olan Banka, 31 Aralık 2016 tarihi itibarıyla 30 şubesi (31 Aralık 2015: Bulunmamaktadır) ve 437 (31 Aralık 2015: 61) personeli ile hizmet vermektedir.

#### II. Banka'nın Sermaye Yapısı, Yönetim Ve Denetimini Doğrudan Veya Dolaylı Olarak Tek Başına Veya Birlikte Elinde Bulunduran Ortakları, Varsa Bu Hususlarda Yıl İçindeki Değişiklikler İle Dahil Olduğu Gruba İlişkin Açıklama

Vakıf Katılım Bankası A.Ş.; 796.950 TL'si T.C. Başbakanlık Vakıflar Genel Müdürlüğü, 2.012,5 TL'si Bayezid Han-ı Sani (II.Bayezid) Vakfı, 2.012,5 TL'si Mahmut Han-ı Evvel Bin Mustafa Han (I.Mahmut) Vakfı, 2.012,5 TL'si Mahmut Han-ı Sani Bin Abdulhamit Han-Evvel (II.Mahmut) Vakfı ve 2.012,5 TL'si Murat Paşa Bin Abdusselam (Murat Paşa) Vakfı tarafından tamamı ödenmiş 805.000 TL sermayesi ile anonim şirket olarak kurulmuştur.

#### III. Banka'nın, Yönetim Kurulu Başkan Ve Üyeleri, Denetim Komitesi Üyeleri İle Genel Müdür Ve Yardımcılarının Varsa Banka'da Sahip Oldukları Paylara Ve Sorumluluk Alanlarına İlişkin Açıklamalar

Unvanı	Adı ve Soyadı	Görevi ve Sorumluluk Alanları	Öğrenim Durumu	Pay (%)
Yönetim Kurulu Başkanı	Öztürk ORAN	Yönetim Kurulu Başkanı	Lisans	-
Yönetim Kurulu Üyeleri	Dr. Adnan ERTEM	Yönetim Kurulu Başkan Vekili	Doktora	-
	Metin KIRATLI	Yönetim Kurulu Üyesi	Y. Lisans	-
	Ahmet Ercüment ÖZBEK	Yönetim Kurulu Üyesi ve Denetim Komitesi Başkanı	Lisans	-
	İlhan ALBAYRAK	Yönetim Kurulu Üyesi	Lisans	-
	Mustafa ERDOĞMUŞ	Yönetim Kurulu ve Denetim Komitesi Üyesi	Lisans	-
Denetim Komitesi Üyeleri	İkram GÖKTAŞ	Yönetim Kurulu Üyesi ve Genel Müdür	Lisans	-
	Ahmet Ercüment ÖZBEK	Yönetim Kurulu Üyesi ve Denetim Komitesi Başkanı	Lisans	-
Genel Müdür Yardımcıları	Mustafa ERDOĞMUŞ	Yönetim Kurulu ve Denetim Komitesi Üyesi	Lisans	-
	Ahmet OCAK	Mali İşler Müdürlüğü, Kredi ve Dış Ticaret Operasyon Müdürlüğü, Bankacılık ve Ödeme Sistemleri Müdürlüğü	Y. Lisans	-
	Ali GÜNEY	Hazine Müdürlüğü, Uluslararası Bankacılık Müdürlüğü, Satın Alma ve İdari İşler Müdürlüğü, İnşaat Emlak Müdürlüğü	Lisans	-
	İrfan ŞAVİK	Mali Tahlil ve İstihbarat Müdürlüğü, Kredi Tahsis Müdürlüğü, İnsan Kaynakları Müdürlüğü, Eğitim Müdürlüğü	Lisans	-
	Sait AYTAÇ	Ticari Bankacılık Müdürlüğü, Perakende Bankacılık Müdürlüğü	Lisans	-

#### IV. Banka'da Nitelikli Paya Sahip Kişi ve Kuruluşlara İlişkin Açıklamalar

Banka'nın 805.000 TL tutarındaki ödenmiş sermayesi birim pay nominal değeri 0,01 TL olan 80.500.000.000 paydan oluşmaktadır. Bu sermayenin 796.950 TL tutarı nitelikli paya sahip kişi ve kuruluşlara ait olup, söz konusu pay sahiplerine ilişkin liste aşağıda yer almaktadır:

Ad Soyad / Ticaret Unvanı	Pay Tutarları	Pay Oranı (%)	Ödenmiş Paylar	Ödenmemiş Paylar
T.C. Başbakanlık Vakıflar Genel Müdürlüğü	796.950	99,00	796.950	-

## **Vakıf Katılım Bankası A.Ş.**

### **31 Aralık 2016 tarihi itibarıyla konsolide olmayan finansal tablolara ilişkin açıklama ve dipnotlar (Tutarlar aksi belirtilmedikçe Bin Türk Lirası (TL) olarak ifade edilmiştir.)**

#### **V. Banka'nın Hizmet Türü ve Faaliyet Alanlarını İçeren Özet Bilgi**

Banka, katılım bankası olarak faizsiz bankacılık yapmaktadır. Banka, esas olarak "özel cari hesaplar" ve "katılma hesapları" adı altında fon toplayıp, kurumsal finansman desteği, bireysel finansman desteği, kâr-zarar ortaklığı yatırımı, finansal kiralama, mal karşılığı vesaikin finansmanı ve ortak yatırımlar yoluyla fon kullandırmaktadır.

Banka hesap kayıtlarında katılma hesaplarını, vadelerine göre tasnif etmektedir. Katılma hesapları, bir ay vadeli, üç aya kadar vadeli (üç ay dahil), altı aya kadar vadeli (altı ay dahil), bir yıla kadar vadeli (bir yıl dahil) ve bir yıl ve daha uzun vadeli (bir aylık, üç aylık, altı aylık ve yıllık kar payı ödemeli) olmak üzere beş vade grubu altında açılmaktadır.

Banka, katılma hesaplarının işletilmesinden doğacak kar ve zarara katılma oranlarını; zarara katılma oranı, kara katılma oranının yüzde ellisinden az olmayacak şekilde, para cinsi, tutar ve vade grupları itibarıyla ayrı ayrı belirleyebilmektedir.

Banka, önceden belirlenmiş projelerin veya diğer yatırımların finansmanı için ve münhasıran o işe tahsis edilmek üzere müstakil hesaplarda fon toplamak suretiyle vadesi bir aydan daha az olmayan özel fon havuzları oluşturulabilecektir. Bu şekilde toplanan fonlara ait katılma hesapları, vadeleri itibarıyla ve diğer hesaplardan bağımsız olarak ayrı hesaplarda işletilecek ve toplanan fonlardan diğer vade gruplarına aktarma yapılmayacaktır. Finansman süresinin sonunda özel fon havuzları tasfiye edilecektir.

Banka bankacılık faaliyetlerinin yanı sıra, şubeleri aracılığıyla, Güneş Sigorta, Neova Sigorta, HDI Sigorta, Katılım Emeklilik ve Vakıf Emeklilik adına sigorta acenteliği, kıymetli madenlerin alım satımı işlemleri hizmetleri sunmaktadır. Banka aracı kurum acenteliği, hızlı para transfer işlemlerine aracılık hizmetleri, kredi kartı ve üye işyeri (P.O.S.) hizmetleri de sunacaktır.

Banka Yönetim Kurulu'nca portföy aracılığı faaliyet izni, işlem aracılığı faaliyet izni, sınırlı saklama faaliyet izni ve emir iletimine aracılık faaliyet izni alınması konusunda Sermaye Piyasası Kurulu'na başvuru yapılmıştır.

Banka, teminat mektubu, kabul kredileri, akreditif kredileri türünde gayrinakdi fon kullandırmaktadır. Banka'nın yapabileceği işlemler yukarıda yazılı işlemlerle sınırlı değildir. Bu işlemlerden başka herhangi bir işlem yapılması Banka için faydalı görülürse, buna başlanması, Yönetim Kurulu'nun önerisi üzerine Genel Kurul tarafından karara bağlanmasına, gerekli kanuni mercilerden onay alınmasına ve Ana Sözleşme'de değişiklik mahiyetinde olan bu kararın Gümrük ve Ticaret Bakanlığı'nca onaylanmasına bağlıdır. Bu suretle tasdik olunan karar Ana Sözleşme'ye eklenir.

#### **VI. Banka ile Bağlı Ortaklıkları Arasında Özkaynakların Derhal Transfer Edilmesinin veya Borçların Geri Ödenmesinin Önünde Mevcut veya Muhtemel, Fiili veya Hukuki Engeller**

Bulunmamaktadır.



## **İkinci bölüm**

### **Konsolide olmayan finansal tablolar**

- I. Bilanço (Finansal durum tablosu)
- II. Nazım hesaplar tablosu
- III. Gelir tablosu
- IV. Özkaynaklarda muhasebeleştirilen gelir ve gider kalemlerine ilişkin tablo
- V. Özkaynak değişim tablosu
- VI. Nakit akış tablosu
- VII. Kar dağıtım tablosu

**Vakıf Katılım Bankası A.Ş.**

**31 Aralık 2016 Tarihi İtibarıyla Konsolide Olmayan  
Bilanço (Finansal Durum Tablosu)  
(Tutarlar aksi belirtilmedikçe Bin Türk Lirası (TL) olarak ifade edilmiştir.)**

AKTİF KALEMLER	Dipnot (Beşinci Bölüm-I)	BİN TÜRK LIRASI					
		CARİ DÖNEM (31/12/2016)			ONCEKİ DÖNEM (31/12/2015)		
		TP	YP	Toplam	TP	YP	Toplam
<b>I. NAKİT DEĞERLER VE MERKEZ BANKASI</b>	(1)	162.604	388.327	550.931	1	-	1
<b>II. GERÇEĞE UYGUN DEĞER FARKI K/Z'A YANSITILAN FV (Net)</b>	(2)	5.420	6	5.426	-	-	-
2.1 Alım Satım Amaçlı Finansal Varlıklar		5.420	6	5.426	-	-	-
2.1.1 Devlet Borçlanma Senetleri		-	-	-	-	-	-
2.1.2 Sermayede Payı Temsil Eden Menkul Değerler		-	-	-	-	-	-
2.1.3 Alım Satım Amaçlı Türev Finansal Varlıklar		5.383	-	5.383	-	-	-
2.1.4 Diğer Menkul Değerler		37	6	43	-	-	-
2.2 Gerçeğe Uygun Değer Farkı Kar/Zarara Yansıtılan Olarak Sınıflandırılan Fv		-	-	-	-	-	-
2.2.1 Devlet Borçlanma Senetleri		-	-	-	-	-	-
2.2.2 Sermayede Payı Temsil Eden Menkul Değerler		-	-	-	-	-	-
2.2.3 Krediler		-	-	-	-	-	-
2.2.4 Diğer Menkul Değerler		-	-	-	-	-	-
<b>III. BANKALAR</b>	(3)	7.974	576.253	584.227	285.731	548.658	834.389
<b>IV. PARA PİYASALARINDAN ALACAKLAR</b>		-	-	-	-	-	-
<b>V. SATILMAYA HAZIR FİNANSAL VARLIKLAR (Net)</b>	(4)	464.411	-	464.411	10.020	-	10.020
5.1 Sermayede Payı Temsil Eden Menkul Değerler		-	-	-	-	-	-
5.2 Devlet Borçlanma Senetleri		266.632	-	266.632	-	-	-
5.3 Diğer Menkul Değerler		197.779	-	197.779	10.020	-	10.020
<b>VI. KREDİLER VE ALACAKLAR</b>	(5)	2.568.486	377.961	2.946.447	-	-	-
6.1 Krediler ve Alacaklar		2.565.589	377.961	2.943.550	-	-	-
6.1.1 Bankanın Dahil Olduğu Risk Grubuna Kullanılan Krediler		75.049	-	75.049	-	-	-
6.1.2 Devlet Borçlanma Senetleri		-	-	-	-	-	-
6.1.3 Diğer		2.490.540	377.961	2.868.501	-	-	-
6.2 Takipteki Krediler		3.647	-	3.647	-	-	-
6.3 Özel Karşılıklar (-)		750	-	750	-	-	-
<b>VII. VADEYE KADAR ELDE TUTULACAK YATIRIMLAR (Net)</b>	(6)	-	-	-	-	-	-
<b>VIII. İŞTİRAKLER (Net)</b>	(7)	-	-	-	-	-	-
8.1 Özkaynak Yöntemine Göre Muhasebeleştirilenler		-	-	-	-	-	-
8.2 Konsolide Edilmeyenler		-	-	-	-	-	-
8.2.1 Mali İştirakler		-	-	-	-	-	-
8.2.2 Mali Olmayan İştirakler		-	-	-	-	-	-
<b>IX. BAĞLI ORTAKLIKLAR (Net)</b>	(8)	100	-	100	-	-	-
9.1 Konsolide Edilmeyen Mali Ortaklıklar		100	-	100	-	-	-
9.2 Konsolide Edilmeyen Mali Olmayan Ortaklıklar		-	-	-	-	-	-
<b>X. BİRLİKTE KONTROL EDİLEN ORTAKLIKLAR (İŞ ORTAKLIKLARI) (Net)</b>	(9)	-	-	-	-	-	-
10.1 Özkaynak Yöntemine Göre Muhasebeleştirilenler		-	-	-	-	-	-
10.2 Konsolide Edilmeyenler		-	-	-	-	-	-
10.2.1 Mali Ortaklıklar		-	-	-	-	-	-
10.2.2 Mali Olmayan Ortaklıklar		-	-	-	-	-	-
<b>XI. KİRALAMA İŞLEMLERİNDEN ALACAKLAR ( Net)</b>	(10)	12.976	46.344	59.320	-	-	-
11.1 Finansal Kiralama Alacakları		14.976	51.517	66.493	-	-	-
11.2 Faaliyet Kiralaması Alacakları		-	-	-	-	-	-
11.3 Diğer		-	-	-	-	-	-
11.4 Kazanılmamış Gelirler (-)		2.000	5.173	7.173	-	-	-
<b>XII. RİSKTEN KORUNMA AMAÇLI TÜREV FİNANSAL VARLIKLAR</b>	(11)	-	-	-	-	-	-
12.1 Gerçeğe Uygun Değer Riskinden Korunma Amaçlılar		-	-	-	-	-	-
12.2 Nakit Akış Riskinden Korunma Amaçlılar		-	-	-	-	-	-
12.3 Yurtdışındaki Net Yatırım Riskinden Korunma Amaçlılar		-	-	-	-	-	-
<b>XIII. MADDİ DURAN VARLIKLAR (Net)</b>	(12)	33.326	-	33.326	6.877	-	6.877
<b>XIV. MADDİ OLMAYAN DURAN VARLIKLAR (Net)</b>	(13)	25.130	-	25.130	823	-	823
14.1 Şerefiye		-	-	-	-	-	-
14.2 Diğer		25.130	-	25.130	823	-	823
<b>XV. YATIRIM AMAÇLI GAYRİMENKULLER (Net)</b>	(14)	-	-	-	-	-	-
<b>XVI. VERGİ VARLIĞI</b>	(15)	2.320	-	2.320	9.736	-	9.736
16.1 Cari vergi varlığı		-	-	-	9.736	-	9.736
16.2 Ertelenmiş vergi varlığı		2.320	-	2.320	-	-	-
<b>XVII. SATIŞ AMAÇLI ELDE TUTULAN VE DURDURULAN FAALİYETLERE İLİŞKİN DURAN VARLIKLAR (Net)</b>	(16)	-	-	-	-	-	-
17.1 Satış Amaçlı		-	-	-	-	-	-
17.2 Durdurulan Faaliyetlere İlişkin		-	-	-	-	-	-
<b>XVIII. DİĞER AKTİFLER</b>	(17)	9.853	442	10.295	89	95	184
<b>AKTİF TOPLAMI</b>		<b>3.292.600</b>	<b>1.389.333</b>	<b>4.681.933</b>	<b>313.277</b>	<b>548.753</b>	<b>862.030</b>

İlişikteki açıklama ve dipnotlar bu finansal tabloların tamamlayıcı bir parçasıdır.

**Vakıf Katılım Bankası A.Ş.**

**31 Aralık 2016 Tarihi İtibarıyla Konsolide Olmayan  
Bilanço (Finansal Durum Tablosu)  
(Tutarlar aksi belirtilmedikçe Bin Türk Lirası (TL) olarak ifade edilmiştir.)**

PASİF KALEMLER	Dipnot (Beşinci Bölüm-II)	BİN TÜRK LIRASI					
		CARİ DÖNEM (31/12/2016)			ÖNCEKİ DÖNEM (31/12/2015)		
		TP	YP	Toplam	TP	YP	Toplam
<b>I. TOPLANAN FONLAR</b>	<b>(1)</b>	<b>2.240.970</b>	<b>793.786</b>	<b>3.034.756</b>	-	-	-
1.1 Bankanın Dahil Olduğu Risk Grubunun Fonu		69.181	563	69.744	-	-	-
1.2 Diğer		2.171.789	793.223	2.965.012	-	-	-
<b>II. ALIM SATIM AMAÇLI TÜREV FİNANSAL BORÇLAR</b>	<b>(2)</b>	<b>2.094</b>	-	<b>2.094</b>	-	-	-
<b>III. ALINAN KREDİLER</b>	<b>(3)</b>	<b>1.002</b>	<b>198.276</b>	<b>199.278</b>	-	-	-
<b>IV. PARA PİYASALARINA BORÇLAR</b>		<b>40.832</b>	-	<b>40.832</b>	-	-	-
<b>V. İHRAÇ EDİLEN MENKUL KIYMETLER (Net)</b>		-	-	-	-	-	-
<b>VI. MUHTELİF BORÇLAR</b>		<b>476.500</b>	<b>15.640</b>	<b>492.140</b>	<b>934</b>	<b>2.398</b>	<b>3.332</b>
<b>VII. DİĞER YABANCI KAYNAKLAR</b>	<b>(4)</b>	-	-	-	-	-	-
<b>VIII. KİRALAMA İŞLEMLERİNDEN BORÇLAR</b>	<b>(5)</b>	-	-	-	-	-	-
8.1 Finansal Kiralama Borçları		-	-	-	-	-	-
8.2 Faaliyet Kiralaması Borçları		-	-	-	-	-	-
8.3 Diğer		-	-	-	-	-	-
8.4 Ertelemiş Finansal Kiralama Giderleri (-)		-	-	-	-	-	-
<b>IX. RİSKTEN KORUNMA AMAÇLI TÜREV FİNANSAL BORÇLAR</b>	<b>(6)</b>	-	-	-	-	-	-
9.1 Gerçeğe Uygun Değer Riskinden Korunma Amaçlılar		-	-	-	-	-	-
9.2 Nakit Akış Riskinden Korunma Amaçlılar		-	-	-	-	-	-
9.3 Yurtdışındaki Net Yatırım Riskinden Korunma Amaçlılar		-	-	-	-	-	-
<b>X. KARŞILIKLAR</b>	<b>(7)</b>	<b>24.915</b>	<b>4.186</b>	<b>29.101</b>	-	-	-
10.1 Genel Karşılıklar		19.176	4.183	23.359	-	-	-
10.2 Yeniden Yapılanma Karşılığı		-	-	-	-	-	-
10.3 Çalışan Hakları Karşılığı		5.724	-	5.724	-	-	-
10.4 Sigorta Teknik Karşılıkları (Net)		-	-	-	-	-	-
10.5 Diğer Karşılıklar		15	3	18	-	-	-
<b>XI. VERGİ BORCU</b>	<b>(8)</b>	<b>7.314</b>	-	<b>7.314</b>	<b>1.027</b>	-	<b>1.027</b>
11.1 Cari Vergi Borcu		7.314	-	7.314	715	-	715
11.2 Ertelemiş Vergi Borcu		-	-	-	312	-	312
<b>XII. SATIŞ AMAÇLI ELDE TUTULAN VE DURDURULAN FAALİYETLERE İLİŞKİN DURAN VARLIK BORÇLARI (Net)</b>	<b>(9)</b>	-	-	-	-	-	-
12.1 Satış Amaçlı		-	-	-	-	-	-
12.2 Durdurulan Faaliyetlere İlişkin		-	-	-	-	-	-
<b>XIII. SERMAYE BENZERİ KREDİLER</b>	<b>(10)</b>	-	-	-	-	-	-
<b>XIV. ÖZKAYNAKLAR</b>	<b>(11)</b>	<b>876.418</b>	-	<b>876.418</b>	<b>857.671</b>	-	<b>857.671</b>
14.1 Ödenmiş Sermaye		805.000	-	805.000	805.000	-	805.000
14.2 Sermaye Yedekleri		(278)	-	(278)	(9)	-	(9)
14.2.1 Hisse Senedi İhraç Primleri		-	-	-	-	-	-
14.2.2 Hisse Senedi İptal Kârları		-	-	-	-	-	-
14.2.3 Menkul Değerler Değerleme Farkları		(278)	-	(278)	(9)	-	(9)
14.2.4 Maddi Duran Varlıklar Yeniden Değerleme Farkları		-	-	-	-	-	-
14.2.5 Maddi Olmayan Duran Varlıklar Yeniden Değerleme Farkları		-	-	-	-	-	-
14.2.6 Yatırım Amaçlı Gayrimenkuller Yeniden Değerleme Farkları		-	-	-	-	-	-
14.2.7 İştirakler, Bağlı Ort. ve Birlikte Kontrol Edilen Ort. İş Ort)		-	-	-	-	-	-
14.2.8 Bedelsiz Hisse Senetleri		-	-	-	-	-	-
14.2.8 Riskten Korunma Fonları (Etkin Kısım)		-	-	-	-	-	-
14.2.9 Satış Amaçlı Elde Tutulan Ve Durdurulan Faaliyetlere İlişkin Duran Varlıkların Birikmiş Değerleme Farkları		-	-	-	-	-	-
14.2.10 Diğer Sermaye Yedekleri		-	-	-	-	-	-
14.3 Kâr Yedekleri		50.402	-	50.402	-	-	-
14.3.1 Yasal Yedekler		5.268	-	5.268	-	-	-
14.3.2 Statü Yedekleri		-	-	-	-	-	-
14.3.3 Olağanüstü Yedekler		45.134	-	45.134	-	-	-
14.3.4 Diğer Kâr Yedekleri		-	-	-	-	-	-
14.4 Kâr Veya Zarar		21.294	-	21.294	52.680	-	52.680
14.4.1 Geçmiş Yıllar Kâr/Zararı		2.278	-	2.278	-	-	-
14.4.2 Dönem Net Kâr/Zararı		19.016	-	19.016	52.680	-	52.680
14.5 Azınlık Payları		-	-	-	-	-	-
<b>PASİF TOPLAMI</b>		<b>3.670.045</b>	<b>1.011.888</b>	<b>4.681.933</b>	<b>859.632</b>	<b>2.398</b>	<b>862.030</b>

İlişikteki açıklama ve dipnotlar bu finansal tabloların tamamlayıcı bir parçasıdır.

**Vakıf Katılım Bankası A.Ş.**

**31 Aralık 2016 Tarihi İtibarıyla Konsolide Olmayan  
Nazım Hesaplar Tablosu  
(Tutarlar aksi belirtilmedikçe Bin Türk Lirası (TL) olarak ifade edilmiştir.)**

NAZIM HESAPLAR TABLOSU	Dipnot (Beşinci Bölüm-III)	BIN TÜRK LİRASI					
		CARİ DÖNEM (31/12/2016)			ÖNCEKİ DÖNEM (31/12/2015)		
		TP	YP	Toplam	TP	YP	Toplam
<b>A. BİLANÇO DIŞI YÜKÜMLÜLÜKLER (I+II+III)</b>	<b>(1)</b>	<b>1.378.510</b>	<b>1.609.704</b>	<b>2.988.214</b>	-	-	-
<b>I. GARANTİ VE KEFALETLER</b>		<b>554.204</b>	<b>801.354</b>	<b>1.355.558</b>	-	-	-
1.1 Teminat Mektupları		554.204	765.668	1.319.872	-	-	-
1.1.1 Devlet İhale Kanunu Kapsamına Girenler		-	1.060	1.060	-	-	-
1.1.2 Dış Ticaret İşlemleri Dolayısıyla Verilenler		-	-	-	-	-	-
1.1.3 Diğer Teminat Mektupları		554.204	764.608	1.318.812	-	-	-
1.2. Banka Kredileri		-	3.584	3.584	-	-	-
1.2.1. İthalat Kabul Kredileri		-	3.584	3.584	-	-	-
1.2.2. Diğer Banka Kabulleri		-	-	-	-	-	-
1.3. Akreditifler		-	32.102	32.102	-	-	-
1.3.1. Belgeli Akreditifler		-	-	-	-	-	-
1.3.2. Diğer Akreditifler		-	32.102	32.102	-	-	-
1.4. Garanti Verilen Prefinansmanlar		-	-	-	-	-	-
1.5. Ciroolar		-	-	-	-	-	-
1.5.1. T.C. Merkez Bankasına Ciroolar		-	-	-	-	-	-
1.5.2. Diğer Ciroolar		-	-	-	-	-	-
1.6. Diğer Garantilerimizden		-	-	-	-	-	-
1.7. Diğer Kefaletlerimizden		-	-	-	-	-	-
<b>II. TAAHHÜTLER</b>	<b>(1)</b>	<b>30.209</b>	<b>18.594</b>	<b>48.803</b>	-	-	-
2.1. Cayılamaz Taahhütler		30.209	18.594	48.803	-	-	-
2.1.1. Vadeli Aktif Değerler Alım-Satım Taahhütleri		15.509	18.594	34.103	-	-	-
2.1.2. İştir. ve Bağ. Ort. Ser. İşt. Taahhütleri		-	-	-	-	-	-
2.1.3. Kul. Gar. Kredi Tahsis Taahhütleri		-	-	-	-	-	-
2.1.4. Men. Kıy. İhr. Aracılık Taahhütleri		-	-	-	-	-	-
2.1.5. Zorunlu Karşılık Ödeme Taahhüdü		-	-	-	-	-	-
2.1.6. Çekler İçin Ödeme Taahhütleri		14.700	-	14.700	-	-	-
2.1.7. İhracat Taahhütlerinden Kaynaklanan Vergi Ve Fon Yükümlülükleri		-	-	-	-	-	-
2.1.8. Kredi Kartı Harcama Limit Taahhütleri		-	-	-	-	-	-
2.1.9. Kredi Kartları ve Bankacılık Hizmetlerine İlişkin Promosyon Uyg. Taah.		-	-	-	-	-	-
2.1.10. Açığa Menkul Kıymet Satış Taahhütlerinden Alacaklar		-	-	-	-	-	-
2.1.11. Açığa Menkul Kıymet Satış Taahhütlerinden Borçlar		-	-	-	-	-	-
2.1.12. Diğer Cayılamaz Taahhütler		-	-	-	-	-	-
2.2. Cayılabilir Taahhütler		-	-	-	-	-	-
2.2.1. Cayılabilir Kredi Tahsis Taahhütleri		-	-	-	-	-	-
2.2.2. Diğer Cayılabilir Taahhütler		-	-	-	-	-	-
<b>III. TÜREV FİNANSAL ARAÇLAR</b>	<b>(2)</b>	<b>794.097</b>	<b>789.756</b>	<b>1.583.853</b>	-	-	-
3.1. Riskten Korunma Amaçlı Türev Finansal Araçlar		-	-	-	-	-	-
3.1.1. Gerçeğe Uygun Değer Riskinden Korunma Amaçlı İşlemler		-	-	-	-	-	-
3.1.2. Nakit Akış Riskinden Korunma Amaçlı İşlemler		-	-	-	-	-	-
3.1.3. Yurtdışındaki Net Yatırım Riskinden Korunma Amaçlı İşlemler		-	-	-	-	-	-
3.2. Alım Satım Amaçlı Türev Finansal Araçlar		794.097	789.756	1.583.853	-	-	-
3.2.1. Vadeli Alım-Satım İşlemleri		794.097	789.756	1.583.853	-	-	-
3.2.1.1. Vadeli Döviz Alım İşlemleri		791.680	2.408	794.088	-	-	-
3.2.1.2. Vadeli Döviz Satım İşlemleri		2.417	787.348	789.765	-	-	-
3.2.2. Diğer Vadeli Alım-Satım İşlemleri		-	-	-	-	-	-
3.3. Diğer		-	-	-	-	-	-
<b>B. EMANET VE REHİNLİ KIYMETLER (IV + V+VI)</b>		<b>13.933.935</b>	<b>26.327</b>	<b>13.960.262</b>	-	-	-
<b>IV. EMANET KIYMETLER</b>		<b>727.845</b>	<b>576</b>	<b>728.421</b>	-	-	-
4.1. Müşteri Fon Ve Portföy Mevcutları		-	-	-	-	-	-
4.2. Emanete Alınan Menkul Değerler		-	-	-	-	-	-
4.3. Tahsile Alınan Çekler		239.790	-	239.790	-	-	-
4.4. Tahsile Alınan Ticarî Senetler		32.538	576	33.114	-	-	-
4.5. Tahsile Alınan Diğer Kıymetler		-	-	-	-	-	-
4.6. İhracına Aracı Olunan Kıymetler		-	-	-	-	-	-
4.7. Diğer Emanet Kıymetler		-	-	-	-	-	-
4.8. Emanet Kıymet Alanlar		455.517	-	455.517	-	-	-
<b>V. REHİNLİ KIYMETLER</b>		<b>13.206.090</b>	<b>25.751</b>	<b>13.231.841</b>	-	-	-
5.1. Menkul Kıymetler		-	-	-	-	-	-
5.2. Teminat Senetleri		-	-	-	-	-	-
5.3. Emtia		174.857	8.476	183.333	-	-	-
5.4. Varant		-	-	-	-	-	-
5.5. Gayrimenkul		2.565.051	-	2.565.051	-	-	-
5.6. Diğer Rehinli Kıymetler		10.466.182	17.275	10.483.457	-	-	-
5.7. Rehinli Kıymet Alanlar		-	-	-	-	-	-
<b>VI. KABUL EDİLEN AVALLER VE KEFALETLER</b>		-	-	-	-	-	-
<b>BİLANÇO DIŞI HESAPLAR TOPLAMI (A+B)</b>		<b>15.312.445</b>	<b>1.636.031</b>	<b>16.948.476</b>	-	-	-

İlişikteki açıklama ve dipnotlar bu finansal tabloların tamamlayıcı bir parçasıdır.

**Vakıf Katılım Bankası A.Ş.**

**31 Aralık 2016 Tarihinde Sona Eren Döneme İlişkin Konsolide Olmayan Gelir Tablosu**  
(Tutarlar aksi belirtilmedikçe Bin Türk Lirası (TL) olarak ifade edilmiştir.)

GELİR VE GİDER KALEMLERİ	Dipnot (Beşinci Bölüm- IV)	BİN TÜRK LIRASI	
		CARİ DÖNEM (01/01/2016- 31/12/2016)	ÖNCEKİ DÖNEM (25/06/2015- 31/12/2015)
<b>I. KAR PAYI GELİRLERİ</b>	<b>(1)</b>	<b>140.987</b>	<b>10.068</b>
1.1 Kredilerden Alınan Kar Payları		110.813	-
1.2 Zorunlu Karşılıklardan Alınan Gelirler		819	-
1.3 Bankalardan Alınan Gelirler		6.556	10.037
1.4 Para Piyasası İşlemlerinden Alınan Gelirler		-	-
1.5 Menkul Değerlerden Alınan Gelirler		21.280	31
1.5.1 Alım Satım Amaçlı Finansal Varlıklardan		-	-
1.5.2 Gerçeğe Uygun Değer Farkı Kar/Zarara Yansıtılan Olarak Sınıflandırılan FV		-	-
1.5.3 Satılmaya Hazır Finansal Varlıklardan		21.280	31
1.5.4 Vadeye Kadar Elde Tutulacak Finansal Yatırımlardan		-	-
1.6 Finansal Kiralama Gelirleri		1.509	-
1.7 Diğer Kar Payı Gelirleri		10	-
<b>II. KAR PAYI GİDERLERİ</b>	<b>(2)</b>	<b>42.355</b>	<b>-</b>
2.1 Katılma Hesaplarına Verilen Kar Payları		39.763	-
2.2 Kullanılan Kredilere Verilen Kar Payları		827	-
2.3 Para Piyasası İşlemlerine Verilen Kar Payları		1.765	-
2.4 İhraç Edilen Menkul Kıymetlere Verilen Kar Payları		-	-
2.5 Diğer Kar Payı Giderleri		-	-
<b>III. NET KAR PAYI GELİRİ/GİDERİ ( I - II )</b>		<b>98.632</b>	<b>10.068</b>
<b>IV. NET ÜCRET VE KOMİSYON GELİRLERİ/GİDERLERİ</b>		<b>1.244</b>	<b>-</b>
4.1 Alınan Ücret ve Komisyonlar		3.510	-
4.1.1 Gayri Nakdi Kredilerden		1.703	-
4.1.2 Diğer		1.807	-
4.2 Verilen Ücret Ve Komisyonlar	<b>(12)</b>	2.266	-
4.2.1 Gayri Nakdi Kredilere		-	-
4.2.2 Diğer	<b>(12)</b>	2.266	-
<b>V. TEMETTÜ GELİRLERİ</b>	<b>(3)</b>	<b>-</b>	<b>-</b>
<b>VI. TİCARİ KAR/ZARAR (Net)</b>	<b>(4)</b>	<b>34.983</b>	<b>60.497</b>
6.1 Sermaye Piyasası İşlemleri Karı/Zararı		(40)	-
6.2 Türev Finansal İşlemlerden Kar/Zarar		27.493	-
6.3 Kambiyo İşlemleri Karı/Zararı		7.530	60.497
<b>VII. DİĞER FAALİYET GELİRLERİ</b>	<b>(5)</b>	<b>954</b>	<b>-</b>
<b>VIII. FAALİYET GELİRLERİ/GİDERLERİ TOPLAMI (III+IV+V+VI+VII)</b>		<b>135.813</b>	<b>70.565</b>
<b>IX. KREDİ VE DİĞER ALACAKLAR DEĞER DÜŞÜŞ KARŞILIĞI (-)</b>	<b>(6)</b>	<b>24.109</b>	<b>-</b>
<b>X. DİĞER FAALİYET GİDERLERİ (-)</b>	<b>(7)</b>	<b>84.864</b>	<b>4.708</b>
<b>XI. NET FAALİYET KÂRI/ZARARI (VIII-IX-X)</b>		<b>26.840</b>	<b>65.857</b>
<b>XII. BİRLEŞME İŞLEMİ SONRASINDA GELİR OLARAK KAYDEDİLEN FAZLALIK TUTARI</b>		<b>-</b>	<b>-</b>
<b>XIII. ÖZKAYNAK YÖNTEMİ UYGULANAN ORTAKLIKLARDAN KÂR/ZARAR</b>		<b>-</b>	<b>-</b>
<b>XIV. NET PARASAL POZİSYON KARI / ZARARI</b>		<b>-</b>	<b>-</b>
<b>XV. SÜRDÜRÜLEN FAALİYETLER VERGİ ÖNCESİ K/Z (XI+...+XIV)</b>	<b>(8)</b>	<b>26.840</b>	<b>65.857</b>
<b>XVI. SÜRDÜRÜLEN FAALİYETLER VERGİ KARŞILIĞI (-+)</b>	<b>(9)</b>	<b>(7.824)</b>	<b>(13.177)</b>
16.1 Cari Vergi Karşılığı		(10.390)	(12.862)
16.2 Ertelenmiş Vergi Karşılığı		2.566	(315)
<b>XVII. SÜRDÜRÜLEN FAALİYETLER DÖNEM NET K/Z (XV+-XVI)</b>	<b>(10)</b>	<b>19.016</b>	<b>52.680</b>
<b>XVIII. DURDURULAN FAALİYETLERDEN GELİRLER</b>	<b>(10)</b>	<b>-</b>	<b>-</b>
18.1 Satış Amaçlı Elde Tutulan Duran Varlık Gelirleri		-	-
18.2 İştirak, Bağlı Ortaklık ve Birlikte Kontrol Edilen Ortaklıklar (İş Ort.) Satış Karları		-	-
18.3 Diğer Durdurulan Faaliyet Gelirleri		-	-
<b>XIX. DURDURULAN FAALİYETLERDEN GİDERLER (-)</b>		<b>-</b>	<b>-</b>
19.1 Satış Amaçlı Elde Tutulan Duran Varlık Giderleri		-	-
19.2 İştirak, Bağlı Ortaklık ve Birlikte Kontrol Edilen Ortaklıklar (İş Ort.) Satış Zararları		-	-
19.3 Diğer Durdurulan Faaliyet Giderleri		-	-
<b>XX. DURDURULAN FAALİYETLER VERGİ ÖNCESİ K/Z (XVIII+...+XIX)</b>		<b>-</b>	<b>-</b>
<b>XXI. DURDURULAN FAALİYETLER VERGİ KARŞILIĞI (-+)</b>		<b>-</b>	<b>-</b>
21.1 Cari Vergi Karşılığı		-	-
21.2 Ertelenmiş Vergi Karşılığı		-	-
<b>XXII. DURDURULAN FAALİYETLER DÖNEM NET K/Z (XX+-XXI)</b>		<b>-</b>	<b>-</b>
<b>XXIII. NET DÖNEM KÂRI/ZARARI (XVII+XXII)</b>	<b>(11)</b>	<b>19.016</b>	<b>52.680</b>
23.1 Grubun Kârı / Zararı		19.016	52.680
23.2 Azınlık Payları Kârı / Zararı (-)		-	-
Hisse Başına Kâr / Zarar (Tam TL)		0,00024	0,00062

İlişikteki açıklama ve dipnotlar bu finansal tabloların tamamlayıcı bir parçasıdır.

**31 Aralık 2016 Tarihinde Sona Eren Döneme İlişkin Konsolide Olmayan Özkaynaklarda Muhasebeleştirilen Gelir Gider kalemlerine İlişkin Tablo (Tutarlar aksi belirtilmedikçe Bin Türk Lirası (TL) olarak ifade edilmiştir.)**

	BİN TÜRK LİRASI	BİN TÜRK LİRASI
	CARİ DÖNEM (01/01/2016- 31/12/2016)	ÖNCEKİ DÖNEM (25/06/2015- 31/12/2015)
<b>ÖZKAYNAKLARDA MUHASEBELEŞTİRİLEN GELİR GİDER KALEMLERİ</b>		
<b>I. MENKUL DEĞERLER DEĞERLEME FARKLARINA SATILMAYA HAZİR FİNANSAL VARLIKLARDAN EKLENEN</b>	<b>(335)</b>	<b>(12)</b>
II. MADDİ DURAN VARLIKLAR YENİDEN DEĞERLEME FARKLARI	-	-
III. MADDİ OLMAYAN DURAN VARLIKLAR YENİDEN DEĞERLEME FARKLARI	-	-
IV. YABANCI PARA İŞLEMLER İÇİN KUR ÇEVİRİM FARKLARI	-	-
V. NAKİT AKIŞ RİSKİNDEN KORUNMA AMAÇLI TÜREV FİNANSAL VARLIKLARA İLİŞKİN KÂR/ZARAR (GERÇEĞE UYGUN DEĞER DEĞİŞİKLİKLERİNİN ETKİN KISMI)	-	-
VI. YURTDIŞINDAKİ NET YATIRIM RİSKİNDEN KORUNMA AMAÇLI TÜREV FİNANSAL VARLIKLARA İLİŞKİN KÂR/ZARAR (GERÇEĞE UYGUN DEĞER DEĞİŞİKLİKLERİNİN ETKİN KISMI)	-	-
VII. MUHASEBE POLİTİKASINDA YAPILAN DEĞİŞİKLİKLER İLE HATALARIN DÜZELTİLMESİNİN ETKİSİ	-	-
VIII. TMS UYARINCA ÖZKAYNAKLARDA MUHASEBELEŞTİRİLEN DİĞER GELİR/ (GİDER) KALEMLERİ	-	-
IX. DEĞERLEME FARKLARINA AİT ERTELENMİŞ VERGİ	66	3
X. DOĞRUDAN ÖZKAYNAK ALTINDA MUHASEBELEŞTİRİLEN NET GELİR/(GİDER) (I+II+...+IX)	(269)	(9)
XI. DÖNEM KÂRIZARARI	19.016	52.680
11.1 Menkul Değerlerin Gerçeğe Uygun Değerindeki Net Değişme (Kar-Zarara transfer)	-	-
11.2 Nakit Akış Riskinden Korunma Amaçlı Türev Finansal Varlıklardan Yeniden Sınıflandırılan ve Gelir Tablosunda Gösterilen Kısım	-	-
11.3 Yurtdışındaki Net Yatırım Riskinden Korunma Amaçlı Yeniden Sınıflandırılan ve Gelir Tablosunda Gösterilen Kısım	-	-
11.4 Diğer	19.016	52.680
<b>XII. DÖNEME İLİŞKİN MUHASEBELEŞTİRİLEN TOPLAM KÂR/ZARAR (X±XI)</b>	<b>18.747</b>	<b>52.671</b>

İlişikteki açıklama ve dipnotlar bu finansal tabloların tamamlayıcı bir parçasıdır.

# Vakıf Katılım Bankası A.Ş.

## 31 Aralık 2016 Tarihinde Sona Eren Döneme İlişkin Konsolide Olmayan Öz kaynak Değişim Tablosu (Tutarlar aksi belirtilmedikçe Bin Türk Lirası (TL) olarak ifade edilmiştir.)

ÖZKAYNAK KALEMLERİNDEKİ DEĞİŞİKLİKLER	Dipnot (Beşinci Bölüm-V)	Ödenmiş Sermaye	Ödenmiş Sermaye Enf. Düzeltilme Farkı	Hisse Senedi İhraç Primleri	Hisse Senedi İptal Karıları	Yasal Yedek Akçeler	Statü Yedekleri	Olağanüstü Yedek Akçe	Diğer Yedekler	Dönem Net Kar/ (Zararı)	Geçmiş Dönem Kar/ (Zararı)	Menkul Değer. Değerleme Farkı	Maddi ve Maddi Olmayan Duran Varlık YDF	Ortaklıklar dan Bedelsiz Hisse Senetleri	Riskten Korunma Fonları	Satış A. / Durdurulan F. İlişkin Dur. V. Bir. Değ. F.	Toplam Öz kaynak
<b>ÖNCEKİ DÖNEM</b> (25/06/2016-31/12/2015)																	
<b>I. Önceki Dönem Sonu Bakiyesi</b>		-	-	-	-	-	-	-	-	-	-	-	-	-	-	-	-
II. Dönem İçindeki Değişimler		-	-	-	-	-	-	-	-	-	-	-	-	-	-	-	-
III. Birleşmeden Kaynaklanan Artış/Azalış		-	-	-	-	-	-	-	-	-	-	-	-	-	-	-	-
IV. Menkul Değerler Değerleme Farkları		-	-	-	-	-	-	-	-	-	-	(9)	-	-	-	-	(9)
V. Riskten Korunma Fonları (Etkin kısım)		-	-	-	-	-	-	-	-	-	-	-	-	-	-	-	-
4.1 Nakit Akış Riskinden Korunma Amaçlı		-	-	-	-	-	-	-	-	-	-	-	-	-	-	-	-
4.2 Yurtdışındaki Net Yatırım Riskinden Korunma Amaçlı		-	-	-	-	-	-	-	-	-	-	-	-	-	-	-	-
V. Maddi Duran Varlıklar Yeniden Değerleme Farkları		-	-	-	-	-	-	-	-	-	-	-	-	-	-	-	-
VI. Maddi Olmayan Duran Varlıklar Yeniden Değerleme Farkları		-	-	-	-	-	-	-	-	-	-	-	-	-	-	-	-
VII. İştirakler, Bağlı Ort. ve Birlikte Kontrol Edilen Ort. (İş Ort.) Bedelsiz H.S.		-	-	-	-	-	-	-	-	-	-	-	-	-	-	-	-
VIII. Kur Farkları		-	-	-	-	-	-	-	-	-	-	-	-	-	-	-	-
IX. Varlıkların Elden Çıkarılmasından Kaynaklanan Değişiklik		-	-	-	-	-	-	-	-	-	-	-	-	-	-	-	-
X. Varlıkların Yeniden Sınıflandırılmasından Kaynaklanan Değişiklik		-	-	-	-	-	-	-	-	-	-	-	-	-	-	-	-
XI. İştirak Öz kaynağındaki Değişikliklerin Banka Öz kaynağına Etkisi		-	-	-	-	-	-	-	-	-	-	-	-	-	-	-	-
XII. Sermaye Artırımı		805.000	-	-	-	-	-	-	-	-	-	-	-	-	-	-	805.000
12.1 Nakden		805.000	-	-	-	-	-	-	-	-	-	-	-	-	-	-	805.000
12.2 İç Kaynaklardan		-	-	-	-	-	-	-	-	-	-	-	-	-	-	-	-
XIII. Hisse Senedi İhraç Primi		-	-	-	-	-	-	-	-	-	-	-	-	-	-	-	-
XIV. Hisse Senedi İptal Karları		-	-	-	-	-	-	-	-	-	-	-	-	-	-	-	-
XV. Ödenmiş Sermaye Enflasyon Düzeltme Farkı		-	-	-	-	-	-	-	-	-	-	-	-	-	-	-	-
XVI. Diğer		-	-	-	-	-	-	-	-	-	-	-	-	-	-	-	-
XVII. Dönem Net Kârı veya Zararı		-	-	-	-	-	-	-	-	52.680	-	-	-	-	-	-	52.680
XVIII. Kâr Dağıtımı		-	-	-	-	-	-	-	-	-	-	-	-	-	-	-	-
18.1 Dağıtılan Temettü		-	-	-	-	-	-	-	-	-	-	-	-	-	-	-	-
18.2 Yedeklere Aktarılan Tutarlar		-	-	-	-	-	-	-	-	-	-	-	-	-	-	-	-
18.3 Diğer		-	-	-	-	-	-	-	-	-	-	-	-	-	-	-	-
<b>Dönem sonu bakiyesi (I+II+III+...+XVI+XVII+XVIII)</b>		<b>805.000</b>	-	-	-	-	-	-	-	<b>52.680</b>	-	<b>(9)</b>	-	-	-	-	<b>857.671</b>
<b>CARI DÖNEM</b> (01/01/2016-31/12/2016)																	
<b>I. Önceki Dönem Sonu Bakiyesi</b>		<b>805.000</b>	-	-	-	-	-	-	-	<b>52.680</b>	-	<b>(9)</b>	-	-	-	-	<b>857.671</b>
II. Dönem İçindeki Değişimler		-	-	-	-	-	-	-	-	-	-	-	-	-	-	-	-
III. Birleşmeden Kaynaklanan Artış/Azalış		-	-	-	-	-	-	-	-	-	-	-	-	-	-	-	-
IV. Menkul Değerler Değerleme Farkları		-	-	-	-	-	-	-	-	-	-	(269)	-	-	-	-	(269)
V. Riskten Korunma Fonları (Etkin kısım)		-	-	-	-	-	-	-	-	-	-	-	-	-	-	-	-
4.1 Nakit Akış Riskinden Korunma Amaçlı		-	-	-	-	-	-	-	-	-	-	-	-	-	-	-	-
4.2 Yurtdışındaki Net Yatırım Riskinden Korunma Amaçlı		-	-	-	-	-	-	-	-	-	-	-	-	-	-	-	-
V. Maddi Duran Varlıklar Yeniden Değerleme Farkları		-	-	-	-	-	-	-	-	-	-	-	-	-	-	-	-
VI. Maddi Olmayan Duran Varlıklar Yeniden Değerleme Farkları		-	-	-	-	-	-	-	-	-	-	-	-	-	-	-	-
VII. İştirakler, Bağlı Ort. ve Birlikte Kontrol Edilen Ort. (İş Ort.) Bedelsiz H.S.		-	-	-	-	-	-	-	-	-	-	-	-	-	-	-	-
VIII. Kur Farkları		-	-	-	-	-	-	-	-	-	-	-	-	-	-	-	-
IX. Varlıkların Elden Çıkarılmasından Kaynaklanan Değişiklik		-	-	-	-	-	-	-	-	-	-	-	-	-	-	-	-
X. Varlıkların Yeniden Sınıflandırılmasından Kaynaklanan Değişiklik		-	-	-	-	-	-	-	-	-	-	-	-	-	-	-	-
XI. İştirak Öz kaynağındaki Değişikliklerin Banka Öz kaynağına Etkisi		-	-	-	-	-	-	-	-	-	-	-	-	-	-	-	-
XII. Sermaye Artırımı		-	-	-	-	-	-	-	-	-	-	-	-	-	-	-	-
12.1 Nakden		-	-	-	-	-	-	-	-	-	-	-	-	-	-	-	-
12.2 İç Kaynaklardan		-	-	-	-	-	-	-	-	-	-	-	-	-	-	-	-
XIII. Hisse Senedi İhraç Primi		-	-	-	-	-	-	-	-	-	-	-	-	-	-	-	-
XIV. Hisse Senedi İptal Karları		-	-	-	-	-	-	-	-	-	-	-	-	-	-	-	-
XV. Ödenmiş Sermaye Enflasyon Düzeltme Farkı		-	-	-	-	-	-	-	-	-	-	-	-	-	-	-	-
XVI. Diğer		-	-	-	-	-	-	-	-	-	-	-	-	-	-	-	-
XVII. Dönem Net Kârı veya Zararı		-	-	-	-	-	-	-	-	19.016	-	-	-	-	-	-	19.016
XVIII. Kâr Dağıtımı		-	-	-	-	-	-	-	-	(52.680)	2.278	-	-	-	-	-	-
18.1 Dağıtılan Temettü		-	-	-	-	-	-	-	-	-	-	-	-	-	-	-	-
18.2 Yedeklere Aktarılan Tutarlar		-	-	-	-	-	-	-	-	(50.402)	-	-	-	-	-	-	-
18.3 Diğer		-	-	-	-	-	-	-	-	(2.278)	2.278	-	-	-	-	-	-
<b>Dönem sonu bakiyesi (I+II+III+...+XVI+XVII+XVIII)</b>		<b>805.000</b>	-	-	-	-	-	-	-	<b>19.016</b>	<b>2.278</b>	<b>(278)</b>	-	-	-	-	<b>876.418</b>

İlişikteki açıklama ve dipnotlar bu finansal tabloların tamamlayıcı bir parçasıdır.

**Vakıf Katılım Bankası A.Ş.****31 Aralık 2016 Tarihinde Sona Eren Döneme İlişkin Konsolide Olmayan  
Nakit Akış Tablosu  
(Tutarlar aksi belirtilmedikçe Bin Türk Lirası (TL) olarak ifade edilmiştir.)**

NAKİT AKIŞ TABLOSU	Dipnot (Beşinci Bölüm-VI)	BIN TÜRK LİRASI	
		CARİ DÖNEM (01/01/2016- 31/12/2016)	CARİ DÖNEM (25/06/2015- 31/12/2015)
<b>A. BANKACILIK FAALİYETLERİNE İLİŞKİN NAKİT AKIMLARI</b>			
<b>1.1 Bankacılık Faaliyet Konusu Aktif ve Pasiflerdeki Değişim Öncesi Faaliyet Kârı</b>		<b>(40.277)</b>	<b>(20.037)</b>
1.1.1 Alınan Kâr Payları		97.557	7.122
1.1.2 Ödenen Kâr Payları		(34.435)	-
1.1.3 Alınan Temettüler		-	-
1.1.4 Alınan Ücret ve Komisyonlar		1.244	-
1.1.5 Elde Edilen Diğer Kazançlar		954	-
1.1.6 Zarar Olarak Muhasebeleştirilen Donuk Alacaklardan Tahsilatlar		-	-
1.1.7 Personele ve Hizmet Tedarik Edenlere Yapılan Nakit Ödemeler		(29.660)	-
1.1.8 Ödenen Vergiler		(2.217)	(22.598)
1.1.9 Diğer	<b>(V-6-3)</b>	<b>(73.720)</b>	<b>(4.561)</b>
<b>1.2 Bankacılık Faaliyetleri Konusu Aktif ve Pasiflerdeki Değişim</b>		<b>368.814</b>	<b>3.863</b>
1.2.1 Alım Satım Amaçlı Finansal Varlıklarda Net (Artış) Azalış		-	-
1.2.2 Gerçeğe Uygun Değer Farkı K/Z'a Yansıtılan Olarak Sınıflandırılan Fv'larda net (Artış) Azalış		-	-
1.2.3 Bankalar Hesabındaki net (Artış) Azalış		(249.922)	-
1.2.4 Kredilerdeki net (Artış) Azalış		(2.924.398)	-
1.2.5 Diğer Aktiflerde net (Artış) Azalış		(2.353)	(184)
1.2.6 Bankalardan Toplanan Fonlarda net Artış (Azalış)		227.313	-
1.2.7 Diğer Toplanan Fonlarda net Artış (Azalış)		2.786.376	-
1.2.8 Alınan Kredilerdeki net Artış (Azalış)		8.443	-
1.2.9 Vadesi Gelmiş Borçlarda net artış (Azalış)		-	-
1.2.10 Diğer Borçlarda net Artış (Azalış)	<b>(V-6-3)</b>	<b>523.355</b>	<b>4.047</b>
<b>I. Bankacılık Faaliyetlerinde (Kullanılan)/ Kaynaklanan Net Nakit Akımı</b>		<b>328.537</b>	<b>(16.174)</b>
<b>B. YATIRIM FAALİYETLERİNE İLİŞKİN NAKİT AKIMLARI</b>			
<b>II. Yatırım Faaliyetlerinden Kaynaklanan Net Nakit Akımı</b>		<b>(506.516)</b>	<b>(17.859)</b>
2.1 İktisap Edilen Bağlı Ortaklık ve İştirakler ve Birlikte Kontrol Edilen Ortaklıklar (İş Ortaklıkları)		(100)	-
2.2 Elden Çıkarılan Bağlı Ortaklık ve İştirakler ve Birlikte Kontrol Edilen Ortaklıklar (İş Ortaklıkları)		-	-
2.3 Satın Alınan Menkuller ve Gayrimenkuller		(61.330)	(7.011)
2.4 Elden Çıkarılan Menkul ve Gayrimenkuller		2	-
2.5 Elde Edilen Satılmaya Hazır Finansal Varlıklar		(663.888)	-
2.6 Elden Çıkarılan Satılmaya Hazır Finansal Varlıklar		218.800	(10.000)
2.7 Satın Alınan Yatırım Amaçlı Menkul Değerler		-	-
2.8 Satılan Yatırım Amaçlı Menkul Değerler		-	-
2.9 Diğer		-	(848)
<b>C. FİNANSMAN FAALİYETLERİNE İLİŞKİN NAKİT AKIMLARI</b>			
<b>III. Finansman Faaliyetlerinden Sağlanan Net Nakit</b>		<b>231.294</b>	<b>805.000</b>
3.1 Krediler ve İhraç Edilen Menkul Değerlerden Sağlanan Nakit		3.041.788	-
3.2 Krediler ve İhraç Edilen Menkul Değerlerden Kaynaklanan Nakit Çıkışı		(2.810.494)	-
3.3 İhraç Edilen Sermaye Araçları		-	-
3.4 Temettü Ödemeleri		-	-
3.5 Finansal Kiralamaya İlişkin Ödemeler		-	-
3.6 Diğer		-	805.000
<b>IV. Döviz Kurundaki Değişimin Nakit ve Nakde Eşdeğer Varlıklar Üzerindeki Etkisi</b>	<b>(V-6-3)</b>	<b>10.073</b>	<b>60.497</b>
<b>V. Nakit ve Nakde Eşdeğer Varlıklardaki net Artış (Azalış)</b>		<b>63.388</b>	<b>831.464</b>
<b>VI. Dönem Başındaki Nakit ve Nakde Eşdeğer Varlıklar</b>	<b>(V-6-1-a)</b>	<b>831.464</b>	<b>-</b>
<b>VII. Dönem Sonundaki Nakit ve Nakde Eşdeğer Varlıklar</b>	<b>(V-6-1-a)</b>	<b>894.852</b>	<b>831.464</b>

İlişikteki açıklama ve dipnotlar bu finansal tabloların tamamlayıcı bir parçasıdır.



**Vakıf Katılım Bankası A.Ş.****31 Aralık 2016 Tarihinde Sona Eren Döneme İlişkin Konsolide Olmayan Kar Dağıtım Tablosu**  
(Tutarlar aksi belirtilmedikçe Bin Türk Lirası (TL) olarak ifade edilmiştir.)

KAR DAĞITIM TABLOSU	BIN TÜRK LIRASI	
	CARİ DÖNEM (*) (31/12/2016)	ÖNCEKİ DÖNEM (31/12/2015)
<b>I. DÖNEM KÂRININ DAĞITIMI</b>		
1.1. DÖNEM KÂRI	26.840	65.857
1.2. ÖDENECEK VERGİ VE YASAL YÜKÜMLÜLÜKLER (-)	7.824	13.177
1.2.1. Kurumlar Vergisi (Gelir Vergisi)	10.390	12.862
1.2.2. Gelir Vergisi Kesintisi	-	-
1.2.3. Diğer Vergi ve Yasal Yükümlülükler (**)	(2.566)	315
<b>A. NET DÖNEM KÂRI (1.1-1.2)</b>	<b>19.016</b>	<b>52.680</b>
1.3. GEÇMİŞ DÖNEMLER ZARARI (-)	-	-
1.4. BİRİNCİ TERTİP YASAL YEDEK AKÇE (-)	-	2.634
1.5. BANKADA BIRAKILMASI VE TASARRUFU ZORUNLU YASAL FONLAR (-)	-	-
<b>B. DAĞITILABİLİR NET DÖNEM KÂRI [(A-(1.3+1.4+1.5))(*)]</b>	<b>-</b>	<b>50.046</b>
1.6. ORTAKLARA BİRİNCİ TEMETTÜ (-)	-	-
1.6.1. Hisse Senedi Sahiplerine	-	-
1.6.2. İmtiyazlı Hisse Senedi Sahiplerine	-	-
1.6.3. Katılma İntifa Senetlerine	-	-
1.6.4. Kâra İştirakli Tahvillere	-	-
1.6.5. Kâr ve Zarar Ortaklığı Belgesi Sahiplerine	-	-
1.7. PERSONELE TEMETTÜ (-)	-	-
1.8. YÖNETİM KURULUNA TEMETTÜ (-)	-	-
1.9. ORTAKLARA İKİNCİ TEMETTÜ (-)	-	-
1.9.1. Hisse Senedi Sahiplerine	-	-
1.9.2. İmtiyazlı Hisse Senedi Sahiplerine	-	-
1.9.3. Katılma İntifa Senetlerine	-	-
1.9.4. Kâra İştirakli Tahvillere	-	-
1.9.5. Kâr ve Zarar Ortaklığı Belgesi Sahiplerine	-	-
1.10. İKİNCİ TERTİP YASAL YEDEK AKÇE (-)	-	2.634
1.11. STATÜ YEDEKLERİ (-)	-	-
1.12. OLAĞANÜSTÜ YEDEKLER	-	45.134
1.13. DİĞER YEDEKLER	-	-
1.14. ÖZEL FONLAR	-	-
<b>II. YEDEKLERDEN DAĞITIM</b>		
2.1. DAĞITILAN YEDEKLER	-	-
2.2. İKİNCİ TERTİP YASAL YEDEKLER (-)	-	-
2.3. ORTAKLARA PAY (-)	-	-
2.3.1. Hisse Senedi Sahiplerine	-	-
2.3.2. İmtiyazlı Hisse Senedi Sahiplerine	-	-
2.3.3. Katılma İntifa Senetlerine	-	-
2.3.4. Kâra İştirakli Tahvillere	-	-
2.3.5. Kâr ve Zarar Ortaklığı Belgesi Sahiplerine	-	-
2.4. PERSONELE PAY (-)	-	-
2.5. YÖNETİM KURULUNA PAY (-)	-	-
<b>III. HİSSE BAŞINA KÂR</b>		
3.1. HİSSE SENEDİ SAHİPLERİNE (**)(tam TL)	0,00024	0,00062
3.2. HİSSE SENEDİ SAHİPLERİNE (%)	0,02362	0,06217
3.3. İMTİYAZLI HİSSE SENEDİ SAHİPLERİNE	-	-
3.4. İMTİYAZLI HİSSE SENEDİ SAHİPLERİNE (%)	-	-
<b>IV. HİSSE BAŞINA TEMETTÜ</b>		
4.1. HİSSE SENEDİ SAHİPLERİNE (tam TL)	-	-
4.2. HİSSE SENEDİ SAHİPLERİNE (%)	-	-
4.3. İMTİYAZLI HİSSE SENEDİ SAHİPLERİNE	-	-
4.4. İMTİYAZLI HİSSE SENEDİ SAHİPLERİNE (%)	-	-

(\*) Cari döneme ait karın dağıtımını hakkında Banka'nın yetkili organı Genel Kurul'dur. Bu finansal tabloların düzenlendiği tarih itibarıyla Banka'nın yıllık Olağan Genel Kurul toplantısı henüz yapılmamıştır.

(\*\*) Ertelemiş vergi geliri diğer vergi ve yasal yükümlülükler satırında gösterilmiştir. Kar dağıtımına konu edilmemesi gerekmekte olup olağanüstü yedekler içerisinde tutulmaktadır.

(\*\*\*) İlgili dönem sonundaki hisse senedi adedi kullanılarak hesaplanmıştır.

İlişikteki açıklama ve dipnotlar bu finansal tabloların tamamlayıcı bir parçasıdır.

**31 Aralık 2016 tarihi itibarıyla konsolide olmayan finansal tablolara ilişkin açıklama ve dipnotlar (Tutarlar aksi belirtilmedikçe Bin Türk Lirası (TL) olarak ifade edilmiştir.)**

**Üçüncü bölüm**

**Muhasebe politikaları**

**I. Sunum esaslarına ilişkin açıklamalar:**

**a. Finansal tablolar ile bunlara ilişkin açıklama ve dipnotların Türkiye Muhasebe Standartları ve Bankaların Muhasebe Uygulamalarına ve Belgelerin Saklanması İlişkin Usul ve Esaslar Hakkında Yönetmeliğe uygun olarak hazırlanması:**

Konsolide olmayan finansal tablolar, 5411 Sayılı Bankacılık Kanunu'na ilişkin olarak 1 Kasım 2006 tarih ve 26333 sayılı Resmi Gazete'de yayımlanan Bankaların Muhasebe Uygulamalarına ve Belgelerin Saklanması İlişkin Usul ve Esaslar Hakkında Yönetmelik hükümleri ve Bankacılık Düzenleme ve Denetleme Kurumu ("BDDK") tarafından muhasebe ve finansal raporlama esaslarına ilişkin yayımlanan diğer yönetmelik, tebliğ, açıklama ve genelgelere ve bunlar ile düzenlenmeyen konularda Kamu Gözetimi, Muhasebe ve Denetim Standartları Kurumu ("KGGK") tarafından yürürlüğe konulmuş olan Türkiye Muhasebe Standartları ("TMS") ve Türkiye Finansal Raporlama Standartları ("TFRS") hükümlerine (tümü "BDDK Muhasebe ve Finansal Raporlama Mevzuatı") uygun olarak hazırlanmıştır. Düzenlenen kamuya açıklanacak konsolide olmayan finansal tabloların biçim ve içerikleri ile bunların açıklama ve dipnotları "Bankalarca Kamuya Açıklanacak Finansal Tablolar ile Bunlara İlişkin Açıklama ve Dipnotlar Hakkında Tebliğ" ve "Bankalarca Risk Yönetimine İlişkin Kamuya Yapılacak Açıklamalar Hakkında Tebliğ" ile bunlara ek ve değişiklikler getiren tebliğlere uygun olarak hazırlanmıştır. Banka, muhasebe kayıtlarını Türk parası olarak, Bankacılık Kanunu, Türk Ticaret Kanunu ve Türk vergi mevzuatına uygun olarak tutmaktadır.

Finansal tablolar, gerçeğe uygun değerleri ile gösterilen finansal varlık ve yükümlülükler dışında, tarihi maliyet esaslı baz alınarak TL olarak hazırlanmıştır.

Finansal tabloların TMS' ye göre hazırlanmasında Banka yönetiminin bilançodaki varlık ve yükümlülükler ile bilanço tarihi itibarıyla koşullu konular hakkında varsayımlar ve tahminler yapması gerekmektedir. Söz konusu varsayımlar ve tahminler finansal araçların gerçeğe uygun değer hesaplamalarını ve finansal varlıkların değer düşüklüğünü içermekte olup düzenli olarak gözden geçirilmekte, gerekli düzeltmeler yapılmakta ve bu düzeltmelerin etkisi gelir tablosuna yansıtılmaktadır. Kullanılan varsayım ve tahminler ilgili dipnotlarda açıklanmaktadır.

1 Ocak 2016'dan geçerli olmak üzere yürürlüğe giren TMS/TFRS değişikliklerinin Banka'nın muhasebe politikaları, finansal durumu ve performansı üzerinde önemli bir etkisi bulunmamaktadır. Finansal tabloların kesinleşme tarihi itibarıyla yayımlanmış ancak yürürlüğe girmemiş olan TMS ve TFRS değişikliklerinin, TFRS 9 Finansal Araçlar (2011 Versiyonu) hariç tutulmak üzere, Banka'nın muhasebe politikaları, finansal durumu ve performansı üzerinde önemli etkisi olmayacaktır. Banka, 1 Ocak 2018 tarihinden itibaren geçerli olacak olan TFRS 9 Finansal Araçlar Standardının etkisini değerlendirmektedir.

**b. Finansal tabloların hazırlanmasında izlenen muhasebe politikaları ve kullanılan değerlendirme esasları:**

Finansal tabloların hazırlanmasında izlenen muhasebe politikaları ve kullanılan değerlendirme esasları, BDDK tarafından muhasebe ve finansal raporlama esaslarına ilişkin yayımlanan yönetmelik, tebliğ, açıklama ve genelgelere ve bunlar ile düzenlenmeyen konularda KGGK tarafından yürürlüğe konulmuş olan TMS/TFRS (tümü "BDDK Muhasebe ve Finansal Raporlama Mevzuatı") kapsamında yer alan esaslara göre belirlenmiş ve uygulanmış olup, 31 Aralık 2015'te sona eren yıla ilişkin olarak hazırlanan yıllık finansal tablolarda uygulanan muhasebe politikaları ile tutarlıdır. Söz konusu muhasebe politikaları ve değerlendirme esasları aşağıda yer alan II ve XXIV nolu dipnotlar arasında açıklanmaktadır.

## **Vakıf Katılım Bankası A.Ş.**

### **31 Aralık 2016 tarihi itibarıyla konsolide olmayan finansal tablolara ilişkin açıklama ve dipnotlar (Tutarlar aksi belirtilmedikçe Bin Türk Lirası (TL) olarak ifade edilmiştir.)**

#### **II. Finansal araçların kullanım stratejisi ve yabancı para cinsinden işlemlere ilişkin açıklamalar:**

Banka, finansal araçlara ilişkin stratejilerini kaynak yapısını dikkate alarak oluşturmaktadır. Banka'nın kaynak yapısı, esas olarak özel cari hesaplar ile katılma hesaplarında toplanan fonlardan meydana gelmektedir. Toplanan fonlar dışında Banka'nın en önemli fon kaynakları özkaynaklar ve finansal kuruluşlardan sağlanan fonlardır. Banka vadesi gelmiş yükümlülüklerin karşılanabilirliğini sağlayan likidite yapısını, yeterli düzeyde nakit varlık bulundurarak korumaktadır.

Yabancı para işlemlerden doğan kur farkı gelir ve giderleri işlemin yapıldığı dönemde "Kur Değişiminin Etkilerine İlişkin Türkiye Muhasebe Standardı" ("TMS 21") esas alınarak muhasebeleştirilmiştir. Yabancı para varlık ve yükümlülükler, dönem sonu Türkiye Cumhuriyet Merkez Bankası ("TCMB") döviz alış kurlarından değerlemeye tabi tutularak Türk Lirası'na çevrilmiş ve oluşan kur farkları kambiyo işlemleri karı veya zararı olarak kayıtlara yansıtılmıştır.

Yabancı para katılma hesaplarından kullanılan kredilerden donuk alacak olarak sınıflandırılanların riski katılma hesaplarına ait olan kısmı cari kurlarla değerlendirilir. Yabancı para katılma hesaplarından kullanılan kredilerin riski katılma hesaplarına ait olan kısmı için ayrılan karşılıklar cari kurlarla değerlendirilir.

Borçlanmayı temsil eden menkul değerler ile parasal nitelikli finansal varlıkların Türk Lirası'na dönüştürülmesinden kaynaklanan farklar gelir tablosuna dahil edilmektedir.

Aktif ve pasif hesaplarda izlenen ve bir vadeye bağlı olmayan kıymetli maden (altın) cinsinden varlık ve yükümlülükler dönem sonu İstanbul Borsası altın alış kurlarından değerlemeye tabi tutularak Türk Lirası'na çevrilir ve oluşan değerlendirme farkları kambiyo işlemleri karı veya zararı olarak kayıtlara yansıtılır.

Banka'nın aktifleştirdiği kur farkı bulunmamaktadır.

#### **III. İştirakler ve bağlı ortaklıklara ilişkin açıklamalar:**

Konsolide olmayan finansal tablolarda iştirak ve bağlı ortaklıklar "Bireysel Finansal Tablolar Standardı"na ("TMS 27") göre muhasebeleştirilmekte ve maliyet bedelleri ile finansal tablolara yansıtılmaktadır.

#### **IV. Vadeli işlem ve opsiyon sözleşmeleri ile türev ürünlere ilişkin açıklamalar:**

Banka'nın türev işlemleri vadeli döviz alım satım ve swap sözleşmelerinden oluşmaktadır. Banka valörlü spot döviz alım-satım işlemlerini vadeli aktif değerler alım satım taahhütlerinde muhasebeleştirmektedir.

Banka'nın türev işlemleri ekonomik olarak riskten korunma sağlamakla birlikte, finansal riskten korunma muhasebesine (hedge) uygun kalem olarak tanımlanması için tüm gereken koşullar yerine getirilmediği için "Finansal Araçlar: Muhasebeleştirilme ve Ölçmeye İlişkin Türkiye Muhasebe Standardı" (TMS 39) kapsamında alım satım amaçlı olarak muhasebeleştirilmekte ve söz konusu işlemler dolayısı ile gerçekleşen kazanç veya kayıp kar zarar tablosu ile ilişkilendirilmektedir.

Türev işlemlerden doğan yükümlülük ve alacaklar sözleşme tutarları üzerinden nazım hesaplara kaydedilmektedir. Türev finansal araçlar, ilk kayda alımında sözleşme tarihindeki gerçeğe uygun değeri ile muhasebeleştirilmekte ve sonraki raporlama dönemlerinde gerçeğe uygun değerleri ile yeniden hesaplanarak mali tablolara yansıtılmaktadır.

#### **V. Kar payı gelir ve giderine ilişkin açıklamalar:**

##### *Kar payı gelirleri*

"Finansal Araçlar: Muhasebeleştirme ve Ölçmeye İlişkin Türkiye Muhasebe Standardı" ("TMS 39")'da belirlenen finansal varlığın gelecekteki nakit akımlarının bugünkü net değerine eşitleyen iç verim oranı yöntemine göre muhasebeleştirilmektedir. Kar payı gelirleri tahakkuk esasına göre kayıtlara yansıtılmaktadır.

1 Kasım 2006 tarihli ve 26333 sayılı resmi gazetede yayınlanan "Bankalarca Kredilerin ve Diğer Alacakların Niteliklerinin Belirlenmesi ve Bunlar için Ayrılacak Karşılıklara İlişkin Usul ve Esaslar Hakkında Yönetmelik" hükümleri gereğince donuk alacak haline gelen krediler ve diğer alacaklara ilişkin kar payı tahakkuk ve reeskontları iptal edilmekte olup, söz konusu tutarlar tahsil edildiğinde kar payı geliri yazılmaktadır.

## **Vakıf Katılım Bankası A.Ş.**

### **31 Aralık 2016 tarihi itibarıyla konsolide olmayan finansal tablolara ilişkin açıklama ve dipnotlar (Tutarlar aksi belirtilmedikçe Bin Türk Lirası (TL) olarak ifade edilmiştir.)**

#### **V. Kar payı gelir ve giderine ilişkin açıklamalar (devamı):**

##### *Kar payı giderleri*

Banka, kar payı giderlerini tahakkuk esasına göre muhasebeleştirilmektedir. Kar/zarar katılma hesapları üzerinden birim değer hesaplama yöntemine göre hesaplanan gider reeskontu, bilançoda "Toplanan Fonlar" hesabı üzerinde gösterilmiştir.

#### **VI. Ücret ve komisyon gelir ve giderlerine ilişkin açıklamalar:**

Tahsil edildikleri dönemde gelir veya gider kaydedilen bazı bankacılık işlemlerinden alınan ücret ve komisyon gelir ve giderleri dışında, ücret ve komisyon gelir ve giderleri ilişkilendirilen işlemin süresine bağlı olarak gelir tablosuna yansıtılmaktadır.

Banka tarafından kullanılan nakdi ve gayrinakdi krediler için peşin tahsil edilen ücret ve komisyonların dönemi ilgilendiren bölümü TMS hükümleri çerçevesinde sırasıyla iç verim yöntemi ve ilgili kredinin komisyon dönemi içerisinde doğrusal olarak dönem gelirlerine yansıtılmaktadır. Peşin tahsil edilen ücret ve komisyonların gelecek döneme ilişkin kısımları ise "Kazanılmamış Gelirler" hesabına kaydedilerek bilançoda "Muhtelif Borçlar" içerisinde gösterilmektedir. Nakdi kredilerden alınan komisyonların döneme isabet eden kısmı gelir tablosunda "Kredilerden Alınan Kar Payları" kaleminde gösterilmektedir.

#### **VII. Finansal varlıklara ilişkin açıklamalar:**

Banka finansal varlıklarını "Gerçeğe uygun değer farkı kar/zarara yansıtılan finansal varlıklar", "Satılmaya hazır finansal varlıklar", "Krediler ve alacaklar" veya "Vadeye kadar elde tutulacak finansal varlıklar" olarak sınıflandırmakta ve muhasebeleştirilmektedir. Söz konusu finansal varlıkların alım ve satım işlemleri teslim tarihine göre kayıtlara alınmakta ve kayıtlardan çıkarılmaktadır. Finansal varlıkların sınıflandırılması şekli ilgili varlıkların Banka yönetimi tarafından satın alma amaçları dikkate alınarak, elde edildikleri tarihlerde kararlaştırılmaktadır.

##### **Gerçeğe uygun değer farkı kar/zarara yansıtılan finansal varlıklar:**

Gerçeğe uygun değer farkı kar/zarara yansıtılan finansal varlıklar; "Alım satım amaçlı finansal varlıklar" ile "Gerçeğe uygun değer farkı kar/zarara yansıtılan finansal varlık" olarak sınıflandırılan finansal varlıklar olarak iki ana başlık altında toplanmıştır.

Alım satım amaçlı olarak elde tutulan finansal varlıklar piyasada kısa dönemde oluşan fiyat ve benzeri unsurlardaki dalgalanmalardan kar sağlamak amacıyla elde edilen veya elde edilme nedeninden bağımsız olarak, kısa dönemde kar sağlamaya yönelik bir portföyün parçası olan varlıklar ile alım satım amaçlı türev finansal araçlardır.

Bu grupta sınıflandırılan finansal varlıklar gerçeğe uygun değerlerini yansıtan maliyet bedelleriyle mali tablolara alınmakta ve sonraki dönemlerde gerçeğe uygun değerleri üzerinden finansal tablolarda gösterilmektedir. Yapılan değerlendirme sonucu oluşan kazanç ve kayıplar kar/zarar hesaplarına dahil edilmektedir.

Banka portföyündeki hisse senetlerini alım satım amaçlı finansal varlık olarak değerlendirmiş ve ilişikteki finansal tablolarda gerçeğe uygun değeri ile göstermiştir.

31 Aralık 2016 tarihi itibarıyla Banka'nın alım satım amaçlı olarak elde tutulanlar dışında "Gerçeğe uygun değer farkı kar/zarara yansıtılan finansal varlıklar olarak sınıflandırılan finansal varlıklar"ı bulunmamaktadır. (31 Aralık 2015: Bulunmamaktadır.)

## **Vakıf Katılım Bankası A.Ş.**

**31 Aralık 2016 tarihi itibarıyla konsolide olmayan finansal tablolara ilişkin açıklama ve dipnotlar (Tutarlar aksi belirtilmedikçe Bin Türk Lirası (TL) olarak ifade edilmiştir.)**

### **VII. Finansal varlıklara ilişkin açıklamalar (devamı):**

#### **Satılmaya hazır finansal varlıklar:**

Satılmaya hazır finansal varlıklar ilk kayda alınmalarında gerçeğe uygun değerlerini yansıtan elde etme maliyet bedellerine, işlem maliyetlerinin eklenmesi ile muhasebeleştirilmektedir. İlk kayda alımdan sonra satılmaya hazır menkul kıymet borçlanma senetlerinin müteakip değerlemesi gerçeğe uygun değeri üzerinden yapılmakta ve gerçeğe uygun değerdeki değişikliklerden kaynaklanan ve menkullerin iskonto edilmiş değeri ile gerçeğe uygun değeri arasındaki farkı ifade eden gerçekleşmemiş kar veya zararlar özkaynak kalemleri içerisinde "Menkul Değerler Değerleme Farkları" hesabı altında gösterilmektedir. Satılmaya hazır menkul değerlerin elden çıkarılması durumunda özkaynaklarda menkul değerler değer artış fonu hesabında izlenen bunlara ait değer artış/azalışları gelir tablosuna devredilir. Satılmaya hazır finansal varlık olarak sınıflandırılan ve kote olmayan özkaynağa dayalı araçlar ise maliyet değerlerinden varsa değer düşüklükleri indirildikten sonraki değerleri ile kayda alınmaktadır.

#### **Krediler ve alacaklar:**

Kredi ve alacaklar sabit veya belirlenebilir nitelikte ödemelere sahip olan ve aktif bir piyasada işlem görmeyen ve alım satım amaçlı, gerçeğe uygun değer farkı kar/zararda yansıtılan veya satılmaya hazır finansal varlıklar olarak tanımlananlar dışında kalan türev olmayan finansal varlıklardır.

Krediler ve alacaklar, "Finansal Araçlar: Muhasebeleştirme ve Ölçmeye İlişkin Türkiye Muhasebe Standardı" ("TMS 39") uyarınca gerçeğe uygun değerlerini yansıtan elde etme maliyet bedellerine işlem maliyetlerinin eklenmesi ile kaydedilmekte, izleyen dönemlerde iç verim oranı yöntemi kullanılarak hesaplanan iskonto edilmiş değerleri ile muhasebeleştirilmektedir. Bunların teminatı olarak alınan varlıklarla ilgili olarak ödenen harç, işlem gideri ve bunun gibi diğer masraflar müşteri tarafından karşılanmakta olup, herhangi bir gider kaydı yapılmamaktadır.

Kullanılan nakdi krediler 26 Ocak 2007 tarihli ve 26415 sayılı resmi gazetede yayınlanan "Katılım Bankalarının Uygulanacak Tek Düzen Hesap Planı ve İzahnamesi Hakkındaki Tebliğ"de belirlenen esaslara göre ilgili hesaplar kullanılarak muhasebeleştirilmektedir.

**31 Aralık 2016 tarihi itibarıyla konsolide olmayan finansal tablolara ilişkin açıklama ve dipnotlar (Tutarlar aksi belirtilmedikçe Bin Türk Lirası (TL) olarak ifade edilmiştir.)**

**VIII. Finansal varlıklarda değer düşüklüğüne ilişkin açıklamalar:**

Banka, her bilanço döneminde, bir finansal varlık veya finansal varlık grubunun değer düşüklüğüne uğradığına ilişkin ortada tarafsız göstergelerin bulunup bulunmadığı hususunu değerlendirir. Anılan türden bir göstergenin mevcut olması durumunda Banka, ilgili değer düşüklüğü tutarını tespit eder.

Bir finansal varlık veya finansal varlık grubu, yalnızca, ilgili varlığın ilk muhasebeleştirilmesinden sonra bir veya birden daha fazla olayın ("zarar/kayıp olayı") meydana geldiğine ve söz konusu zarar olayının (veya olaylarının) ilgili finansal varlığın veya varlık grubunun güvenilir bir biçimde tahmin edilebilen gelecekteki tahmini nakit akışları üzerindeki etkisi sonucunda değer düşüklüğüne uğradığına ilişkin tarafsız bir göstergenin bulunması durumunda değer düşüklüğüne uğrar ve değer düşüklüğü zararı oluşur.

"Bankalarca Kredilerin ve Diğer Alacakların Niteliklerinin Belirlenmesi ve Bunlar İçin Ayrılacak Karşılıklara İlişkin Usul ve Esaslar Hakkında Yönetmelik" çerçevesinde, kullanılan kredilerin tahsil edilemeyeceğine ilişkin bulguların varlığı halinde ilgili krediler için ayrılması gereken özel ve genel karşılıklar "Kredi ve Diğer Alacaklar Değer Düşüş Karşılığı" olarak giderleştirilmekte, önceki dönemlerde ayrılan ve cari dönemde iptal edilen karşılık tutarları "Diğer Faaliyet Gelirleri" olarak gelir kaydedilmektedir. Katılma hesaplarından kullanılan fonlar ve diğer alacaklar için ayrılan özel ve genel karşılıkların katılma hesaplarına ait olan kısmı katılma hesaplarına yansıtılmaktadır. Ayrılan karşılıkların katılma hesapları payına düşen kısmı Türk Ticaret Kanunu hükümleri saklı kalmak ve genel kurulca uygun görülme kaydıyla gider hesaplarına yansıtılabilmektedir.

Vadeye kadar elde tutulacak finansal varlıklarda değer düşüklüğü zararı meydana geldiğine ilişkin tarafsız bir göstergenin bulunması durumunda ilgili zararın tutarı, gelecekteki tahmini nakit akışlarının finansal varlığın orijinal kar payı oranı üzerinden iskonto edilerek hesaplanan bugünkü değeri ile defter değeri arasındaki fark olarak ölçülür; değer düşüklüğü için karşılık ayrılır ve ayrılan karşılık gider hesapları ile ilişkilendirilir.

Gerçeğe uygun değerinde meydana gelen azalmalar doğrudan özkaynakta muhasebeleştirilen satılmaya hazır bir finansal varlığın değerinin düştüğüne ilişkin tarafsız göstergelerin bulunması durumunda, doğrudan özkaynakta muhasebeleştirilmiş bulunan toplam zarar özkaynaktan çıkarılarak kar veya zararda muhasebeleştirilir.

Gerçeğe uygun değerinin güvenilir bir biçimde tespit edilememesi nedeniyle gerçeğe uygun değerinden gösterilemeyen borsaya kayıtlı olmayan özkaynağa dayalı finansal araçlara ilişkin değer düşüklüğü zararının oluştuğuna yönelik tarafsız bir göstergenin bulunması durumunda, ilgili değer düşüklüğü zararının tutarı, gelecekte beklenen nakit akışlarının benzer bir finansal varlık için geçerli olan cari piyasa getiri oranına göre iskonto edilerek hesaplanan bugünkü değeri ile varlığın defter değeri arasındaki fark olarak ölçülür. Bu tür değer düşüklüğü zararları iptal edilmez.

**IX. Finansal araçların netleştirilmesine ilişkin açıklamalar:**

Finansal varlıklar ve yükümlülükler, Banka'nın netleştirmeye yönelik yasal bir hakka ve yaptırım gücüne sahip olması ve ilgili finansal varlık ve yükümlülüğü net tutarları üzerinden tahsil etme/ödeme niyetinde olması veya ilgili finansal varlığı ve yükümlülüğü eşzamanlı olarak sonuçlandırma hakkına sahip olması durumlarında bilançoda net tutarları üzerinden gösterilir.

Banka'nın bu şekilde netleştirilen finansal varlık ve yükümlülükleri bulunmamaktadır.

**X. Satış ve geri alış anlaşmaları ve menkul değerlerin ödünç verilmesi işlemlerine ilişkin açıklamalar:**

Tekrar geri alımlarını öngören anlaşmalar çerçevesinde satılmış olan menkul kıymetler Banka portföyünde tutulmuş amaçlarına göre "Gerçeğe uygun değer farkı kar/zarara yansıtılan", "Satılmaya hazır" veya "Vadeye kadar elde tutulacak" portföylerinde sınıflandırılmakta ve ait olduğu portföyün esaslarına göre değerlemeye tabi tutulmaktadır. Söz konusu anlaşmalar karşılığı elde edilen fonlar pasifte "Para Piyasalarına Borçlar" hesabında izlenmekte ve ilgili anlaşmalarla belirlenen satım ve geri alım fiyatları arasındaki farkın döneme isabet eden kısmı için iç verim oranı yöntemine göre gider reeskontu hesaplanmaktadır. Bu işlemlerden sağlanan fonlar karşılığında ödenen kar payları gelir tablosunda "Para piyasası işlemlerine verilen kar payları" kaleminde izlenmektedir.

## **Vakıf Katılım Bankası A.Ş.**

**31 Aralık 2016 tarihi itibarıyla konsolide olmayan finansal tablolara ilişkin açıklama ve dipnotlar (Tutarlar aksi belirtilmedikçe Bin Türk Lirası (TL) olarak ifade edilmiştir.)**

### **X. Satış ve geri alış anlaşmaları ve menkul değerlerin ödünç verilmesi işlemlerine ilişkin açıklamalar (devamı) :**

Banka'nın ödünce konu edilmiş menkul değeri bulunmamaktadır.

### **XI. Satış amaçlı elde tutulan ve durdurulan faaliyetlere ilişkin duran varlıklar ile bu varlıklara ilişkin borçlar hakkında açıklamalar:**

Satış amaçlı elde tutulan varlık olarak sınıflandırılan bir duran varlık (veya elden çıkarılacak duran varlık grubu) defter değeri ile satış maliyeti düşülmüş gerçeğe uygun değerinden küçük olanı ile ölçülür. Bir varlığın satış amaçlı bir varlık olabilmesi için ilgili varlığın (veya elden çıkarılacak varlık grubunun) bu tür varlıkların satışında sıkça rastlanan ve alışılmış koşullar çerçevesinde derhal satılabilecek durumda olması ve satış olasılığının yüksek olması gerekir. Satış olasılığının yüksek olması için; uygun bir yönetim kademesi tarafından, varlığın satışına ilişkin bir plan yapılmış ve alıcıların tespiti ile planın tamamlanmasına yönelik aktif bir program başlatılmış olmalıdır. Ayrıca varlık, gerçeğe uygun değeri ile uyumlu bir fiyat ile aktif olarak pazarlanıyor olmalıdır. Satışın, sınıflandırılma tarihinden itibaren bir yıl içerisinde tamamlanmış bir satış olarak muhasebeleştirilmesinin beklenmesi ve planı tamamlamak için gerekli işlemlerin, planda önemli değişiklikler yapılması veya planın iptal edilmesi ihtimalinin düşük olduğunu göstermesi gerekir.

Bankacılık mevzuatında yer alan düzenlemeler gereği edinildikleri tarihten itibaren bir yıl süre içerisinde elden çıkarılamamış olan veya bu süre içerisinde elden çıkarılacağına ilişkin somut bir planı olmayan söz konusu varlıklar amortismanına tabi tutulmakta ve maddi duran varlıklar içerisinde sınıflandırılmaktadır. Söz konusu duran varlıklar satış amaçlı elde tutulan ve durdurulan faaliyetler kapsamında maddi duran varlıklar kalemine transfer edilmektedir. Banka'nın aktifinde alacaklarından dolayı edindiği duran varlıklar bulunmamaktadır.

Durdurulan bir faaliyet, Banka'nın elden çıkarılan veya satış amacıyla elde tutulan olarak sınıflandırılan bir bölümüdür. Durdurulan faaliyetlere ilişkin sonuçlar gelir tablosunda ayrı olarak sunulur. Banka'nın durdurulan faaliyeti bulunmamaktadır.

### **XII. Şerefiye ve diğer maddi olmayan duran varlıklara ilişkin açıklamalar:**

Şerefiye ve diğer maddi olmayan duran varlıklar "Maddi Olmayan Duran Varlıklara İlişkin Türkiye Muhasebe Standardı" ("TMS 38") uyarınca kayıtlara maliyet bedelinden alınmaktadır. Bilanço tarihi itibarıyla ilişikteki finansal tablolarda şerefiye tutarı bulunmamaktadır. Banka'nın maddi olmayan duran varlıkları, yazılım programları ile gayrimaddi haklardan oluşmaktadır.

Banka, maddi olmayan duran varlıklara ilişkin tükenme paylarını, varlıkların faydalı ömürlerine göre eşit tutarlı, doğrusal amortisman yöntemini kullanarak ayırmaktadır. Bilgisayar yazılımları lisans bedelleri faydalı ömürleri 3 yıl olarak, diğer maddi olmayan duran varlıklarının faydalı ömürleri ise 15 yıl olarak belirlenmiştir.

Banka değer düşüklüğü ile ilgili bir belirtinin mevcut olması durumunda ilgili varlığın geri kazanılabilir tutarını "Varlıklarda Değer Düşüklüğüne İlişkin Türkiye Muhasebe Standardı" ("TMS 36") çerçevesinde tahmin etmekte ve geri kazanılabilir tutarın ilgili varlığın defter değerinin altında olması durumunda değer düşüklüğü karşılığı ayrılmaktadır.

### **XIII. Maddi duran varlıklara ilişkin açıklamalar:**

Maddi duran varlıklar ilk alış bedelleri ile dikkate alınmış olup bu tutarlardan birikmiş amortismanlar ve varsa ilgili varlığın değer düşüklüğü karşılıkları düşülerek finansal tablolarda "Maddi Duran Varlıklara İlişkin Türkiye Muhasebe Standardı" ("TMS 16") uyarınca izlenmektedir.

Maddi duran varlıklar üzerinde rehin, ipotek ve benzeri herhangi bir takyidat bulunmamaktadır.

Muhasebe tahminlerinde, cari döneme önemli bir etkisi olan ya da sonraki dönemlerde önemli bir etkisi olması beklenen değişiklik bulunmamaktadır.

## Vakıf Katılım Bankası A.Ş.

### 31 Aralık 2016 tarihi itibarıyla konsolide olmayan finansal tablolara ilişkin açıklama ve dipnotlar (Tutarlar aksi belirtilmedikçe Bin Türk Lirası (TL) olarak ifade edilmiştir.)

#### XIII. Maddi duran varlıklara ilişkin açıklamalar (devamı):

Maddi duran varlıkların amortismanı doğrusal yöntemle göre hesaplanmaktadır. Kullanılan amortisman oranları aktiflerin ekonomik ömürleri dikkate alınarak ayrılmakta olup kullanılan oranlar aşağıdaki gibidir:

Amortismanına Tabi Varlık	Faydalı Ömür	%
Büro Makineleri	3 - 10 yıl	10 - 33
Kasalar	50 yıl	2
Faaliyet Kiralaması Geliştirme Maliyetleri (Özel Maliyetler)	Kira süresi - 5 yıl	
Diğer Menkuller	3 - 15 yıl	6-33
Mobilya Mefruşat	5 yıl	20

Bilanço tarihi itibarıyla aktifte bir hesap döneminden daha az bir süre bulunan varlıklara ilişkin olarak, bir tam yıl için öngörülen amortisman tutarının, varlığın aktifte kalış süresiyle orantılanması suretiyle bulunan tutar kadar amortisman ayrılmaktadır. Faaliyet kiralaması geliştirme maliyetleri (özel maliyetler) faydalanma süresi dikkate alınarak eşit tutarlarla itfa edilir. Ancak her halükarda faydalanma süresi kiralama süresini geçemez. Kira süresinin belli olmaması durumunda itfa süresi beş yıl olarak kabul edilir.

Banka değer düşüklüğü ile ilgili bir belirtinin mevcut olması durumunda ilgili varlığın geri kazanılabilir tutarını "Varlıklarda Değer Düşüklüğüne İlişkin Türkiye Muhasebe Standardı" ("TMS 36") çerçevesinde tahmin etmekte ve geri kazanılabilir tutarın ilgili varlığın defter değerinin altında olması durumunda değer düşüklüğü karşılığı ayrılmaktadır.

Maddi duran varlıkların elden çıkarılmasından doğan kazanç ve kayıplar net elden çıkarma hasılatı ile ilgili maddi duran varlığın net defter değerinin arasındaki fark olarak hesaplanmaktadır.

Maddi duran varlığın bakım ve onarım maliyetlerinden varlığın ekonomik ömrünü uzatıcı nitelikte olanlar aktifleştirilmekte, diğer bakım ve onarım maliyetleri ise gider olarak kayıtlara yansıtılmaktadır.

#### XIV. Kiralama işlemlerine ilişkin açıklamalar:

##### *Kiracı olarak yapılan işlemler*

Mülkiyete ait risk ve kazanımların önemli bir kısmının kiracıya ait olduğu kiralama işlemleri finansal kiralama olarak sınıflandırılırken diğer kiralamalar faaliyet kiralaması olarak sınıflandırılır.

Finansal kiralama yoluyla edinilen maddi duran varlıklar kiranın başlangıç tarihinde Banka'nın aktifinde varlık, pasifinde ise borç olarak kaydedilir. Bilançoda varlık ve borç olarak yer alan tutarların tespitinde, varlığın rayiç değeri ile kira ödemelerinin bugünkü değerinden düşük olanı esas alınır. Kiralamadan doğan finansman maliyetleri, kiralama süresi boyunca iç verim oranı dikkate alınarak ilgili dönemler itibarıyla giderleştirilir.

Finansal kiralama yoluyla edinilen sabit kıymetler faydalı ömürleri dikkate alınarak amortismanına tabi tutulmakta ve geri kazanılabilir değerlerinde bir azalma tespit edildiğinde değer düşüklüğü karşılığı ayrılmaktadır.

Faaliyet kiralamalarında yapılan peşin kira ödemeleri kira süresi boyunca eşit tutarlarda gider kaydedilir.

##### *Kiraya veren olarak yapılan işlemler*

Banka, katılım bankası olarak finansal kiralama işlemlerinde kiraya veren (kiralayan) taraf olarak yer almaktadır. Banka, finansal kiralamaya konu edilmiş varlıkları bilançoda net kiralama yatırımı tutarına eşit değerde bir alacak olarak göstermektedir. Finansal gelir, net yatırım üzerinden sabit dönemsel getiri sağlayacak şekilde finansal tablolara yansıtılır.



## Vakıf Katılım Bankası A.Ş.

### 31 Aralık 2016 tarihi itibarıyla konsolide olmayan finansal tablolara ilişkin açıklama ve dipnotlar (Tutarlar aksi belirtilmedikçe Bin Türk Lirası (TL) olarak ifade edilmiştir.)

#### XV. Karşılıklar ve koşullu yükümlülüklerle ilişkin açıklamalar:

Krediler ve diğer alacaklar için ayrılan özel ve genel karşılıklar dışında kalan karşılıklar ve şarta bağlı yükümlülükler "Karşılıklar, Koşullu Borçlar ve Koşullu Varlıklara İlişkin Türkiye Muhasebe Standardı" ("TMS 37")' na uygun olarak muhasebeleştirilmektedir.

Karşılıklar bilanço tarihi itibarıyla mevcut bulunan ve geçmişten kaynaklanan yasal veya yapısal bir yükümlülüğün bulunması, yükümlülüğü yerine getirmek için ekonomik fayda sağlayan kaynakların çıkışının gerçekleşme olasılığının olması ve yükümlülüğün tutarı konusunda güvenilir bir tahminin yapılabildiği durumlarda muhasebeleştirilmektedir.

Geçmiş olaylardan kaynaklanan ve Banka'nın tam anlamıyla kontrolünde bulunmayan birden fazla olayın ileride gerçekleşip gerçekleşmemesi ile mevcudiyeti teyit edebilecek olan veya geçmiş olaylardan kaynaklanan fakat yükümlülüğün yerine getirilmesi için ekonomik fayda sağlayan kaynakların çıkma ihtimalinin bulunmadığı veya yükümlülük tutarının yeterince güvenilir olarak ölçülemediği durumlarda söz konusu yükümlülük "koşullu" olarak kabul edilmekte ve dipnotlarda açıklanmaktadır.

#### XVI. Koşullu varlıklara ilişkin açıklamalar:

Koşullu varlıklar, genellikle, ekonomik yararların işletmeye girişi olasılığını doğuran, planlanmamış veya diğer beklenmeyen olaylardan oluşmaktadır. Koşullu varlıkların finansal tablolarda gösterilmeleri, hiçbir zaman elde edilemeyecek bir gelirin muhasebeleştirilmesi sonucunu doğurabileceğinden, sözü edilen varlıklar finansal tablolarda yer almamaktadır. Koşullu varlıklar, ekonomik faydaların işletmeye girişleri olası ise finansal tablo dipnotlarında açıklanmaktadır. Koşullu varlıklar ilgili gelişmelerin finansal tablolarda doğru olarak yansıtılmalarını teminen sürekli olarak değerlendirmeye tabi tutulur. Ekonomik faydanın Banka'ya girmesinin neredeyse kesin hale gelmesi durumunda ilgili varlık ve buna ilişkin gelir, değişikliğin olduğu dönemin finansal tablolarına yansıtılır.

#### XVII. Çalışanların haklarına ilişkin yükümlülüklerle ilişkin açıklamalar:

##### i) Tanımlanmış fayda planları:

Banka çalışanların haklarına ilişkin yükümlülüklerini TMS 19 "Çalışanlara Sağlanan Faydalar" standardı uyarınca muhasebeleştirilmektedir.

Türkiye'de mevcut kanunlar çerçevesinde, Banka istifa ya da kötü hal dışında görevine son verdiği personeli ile emekliliğe hak kazanan personeline beher çalışma yılı için 30 günlük ücret veya resmi olarak açıklanan tavan üzerinden kıdem tazminatı ve beher çalışma yılı üzerinden hesaplanacak ihbar süresi için ihbar tazminatı ödemekle yükümlüdür.

Banka, hesaplanan kıdem tazminatı yükümlülük tutarını, ilişikteki finansal tablolara yansıtmıştır. Banka, TMS 19 standardı uyarınca tüm aktüeryal kayıp ve kazançlarını, diğer kapsamlı gelir tablosu altında muhasebeleştirilmektedir. Banka, çalışanlarının kullanmadığı izin günlerine ilişkin TMS 19 standardı uyarınca karşılık ayırmış ve finansal tablolarına yansıtmıştır.

Banka çalışanlarının üyesi buldukları vakıf, sandık ve benzeri kuruluşlar bulunmamaktadır.

31 Aralık 2016 itibarıyla aktüeryal kayıp/kazanç bulunmamaktadır (31 Aralık 2015: Bulunmamaktadır).

##### ii) Tanımlanmış katkı planları:

Banka, çalışanları adına Sosyal Güvenlik Kurumu'na (Kurum) yasa ile belirlenmiş tutarlarda katkı payı ödemek zorundadır. Banka'nın ödemekte olduğu katkı payı dışında, çalışanlarına veya Kurum'a yapmak zorunda olduğu başka bir ödeme mecburiyeti yoktur. Bu primler tahakkuk ettikleri dönemde personel giderlerine yansıtılmaktadır.

## Vakıf Katılım Bankası A.Ş.

### 31 Aralık 2016 tarihi itibarıyla konsolide olmayan finansal tablolara ilişkin açıklama ve dipnotlar (Tutarlar aksi belirtilmedikçe Bin Türk Lirası (TL) olarak ifade edilmiştir.)

#### XVII. Çalışanların haklarına ilişkin yükümlülüklerle ilişkin açıklamalar (devamı) :

##### iii) Çalışanlara sağlanan kısa vadeli faydalar:

Banka finansal tablolarında TMS 19 uyarınca, çalışanlarının bir hesap dönemi boyunca sunduğu hizmetler karşılığında ödenmesi beklenen iskonto edilmemiş tutarlar üzerinden çalışanlara sağlanan diğer faydalar (kullanılmamış izinler, prim ve Banka esas sözleşmesinin 31. Maddesi uyarınca, Banka'nın yıllık net dönem karından yüzde dokuzu personelin brüt üç aylık ücreti ile sınırlı olarak Yönetim Kurulunun tespit edeceği esaslar dahilinde dağıtılmak üzere temettü ikramiyesi) için karşılık ayırmaktadır.

#### XVIII. Vergi uygulamalarına ilişkin açıklamalar:

##### Cari vergi:

Banka, Türkiye'de yürürlükte bulunan vergi mevzuatına tabidir.

5520 sayılı Kurumlar Vergisi Kanunu 21 Haziran 2006 tarih ve 26205 sayılı Resmi Gazete' de yayımlanarak yürürlüğe girmiştir. Buna göre Türkiye'de, kurumlar vergisi oranı 1 Ocak 2006 tarihinden itibaren %20'dir.

Türkiye'de yerleşik kurumlara ödenen kar paylarından (temettüler) stopaj yapılmaz. Bunların dışında kalan kişi ve kurumlara yapılan temettü ödemeleri %15 oranında stopaja tabidir. Karın sermayeye ilavesi kar dağıtımı sayılmaz ve stopaj uygulanmaz.

Kurumlar üçer aylık mali karları üzerinden %20 oranında geçici vergi hesaplar ve o dönemi izleyen ikinci ayın 14'üncü gününe kadar beyan edip 17'nci günü akşamına kadar öderler. Yıl içinde ödenen geçici vergi o yıla ait olup izleyen yıl verilecek kurumlar vergisi beyannamesi üzerinden hesaplanacak kurumlar vergisinden mahsup edilir. Mahsuba rağmen ödenmiş geçici vergi tutarı kalması durumunda bu tutar nakden iade alınabileceği gibi devlete karşı olan diğer mali borçlara da mahsup edilebilir.

En az iki yıl süre ile elde tutulan iştirak hisseleri ile gayrimenkullerin satışından doğan karların %75'i, Kurumlar Vergisi Kanunu'nda öngörüldüğü şekilde sermayeye eklenmesi veya 5 yıl süreyle pasifte özel bir fon hesabında tutulması şartı ile kurumlar vergisinden istisnadır.

Bankalara borçları nedeniyle kanunî takibe alınmış kurumlar ile bunların kefillerinin ve ipotek verenlerin sahip oldukları taşınmazlar, iştirak hisseleri, kurucu senetleri ve intifa senetleri ile rüçhan haklarının, bu borçlara karşılık bankalara devrinden sağlanan hasılatın bu borçların tasfiyesinde kullanılan kısmına isabet eden kazançların tamamı ile bankaların bu şekilde elde ettikleri söz konusu kıymetlerin satışından doğan kazançların %75'lik kısmı Kurumlar Vergisi'nden istisnadır.

Türk vergi mevzuatına göre beyanname üzerinde gösterilen mali zararlar 5 yılı aşmamak kaydıyla dönem kurum kazancından indirilebilirler. Ancak, mali zararlar, geçmiş yıl karlarından mahsup edilemez.

Türkiye'de ödenecek vergiler konusunda vergi otoritesi ile mutabakat sağlamak gibi bir uygulama bulunmamaktadır. Kurumlar vergisi beyannameleri hesap döneminin kapandığı ayı takip eden dördüncü ayın 25'inci günü akşamına kadar bağlı bulunulan vergi dairesine verilir. Bununla beraber, vergi incelemesine yetkili makamlar cari dönemden önceki beş yıl zarfında muhasebe kayıtlarını inceleyebilir ve hatalı işlem tespit edilirse ödenecek vergi miktarları değişebilir, sektörel incelemeler yapılabilir.

##### Ertelenmiş vergiler:

Banka, bir varlığın veya yükümlülüğün defter değeri ile vergi mevzuatı uyarınca belirlenen vergiye esas değeri arasında ortaya çıkan vergilendirilebilir geçici farklar için "Gelir Vergilerine İlişkin Türkiye Muhasebe Standardı" ("TMS 12") hükümlerince, sonraki dönemlerde indirilebilecek mali kar elde edilmesi mümkün görüldüğü müddetçe, genel kredi karşılıkları hariç indirilebilir geçici farklar üzerinden ertelenmiş vergi aktif, bütün vergilendirilebilir geçici farklar üzerinden ise ertelenmiş vergi yükümlülüğü hesaplamıştır. Ertelenmiş vergi aktif ve yükümlülükleri netleştirilmek suretiyle finansal tablolara yansıtılmıştır.

Ertelenmiş vergi yükümlülüğü vergilendirilebilir geçici farkların tümü için hesaplanırken, indirilebilir geçici farklardan oluşan ertelenmiş vergi varlıkları, gelecekte vergiye tabi kâr elde etmek suretiyle bu farklardan yararlanmanın kuvvetle muhtemel olması şartıyla hesaplanmaktadır.

## **Vakıf Katılım Bankası A.Ş.**

**31 Aralık 2016 tarihi itibarıyla konsolide olmayan finansal tablolara ilişkin açıklama ve dipnotlar (Tutarlar aksi belirtilmedikçe Bin Türk Lirası (TL) olarak ifade edilmiştir.)**

### **XVIII. Vergi uygulamalarına ilişkin açıklamalar (devamı) :**

#### **Transfer Fiyatlandırması**

Transfer fiyatlandırması konusu Kurumlar Vergisi Kanunu'nun 13'üncü maddesinin "Transfer Fiyatlandırması Yoluyla Örtülü Kazanç Dağıtımı" başlıklı 13. maddesi ile düzenleme altına alınmış, konu hakkında uygulamaya yönelik ayrıntılı açıklamalara ise "Transfer Fiyatlandırması Yoluyla Örtülü Kazanç Dağıtımı Hakkında Genel Tebliğ" de yer verilmiştir.

Söz konusu düzenlemeler uyarınca, ilişkili kuruluşlarla/kişilerle emsallere uygunluk ilkesine aykırı olarak tespit edilen bedel üzerinden mal veya hizmet alımı ya da satımı yapılması durumunda, kazanç transfer fiyatlandırması yoluyla örtülü olarak dağıtılmış sayılmakta ve bu nitelikteki kazanç dağıtımları kurumlar vergisi açısından indirim tabi tutulmamaktadır.

### **XIX. Borçlanmalara ilişkin ilave açıklamalar:**

Banka, borçlanmalarını "Finansal Araçlar: Muhasebeleştirme ve Ölçmeye İlişkin Türkiye Muhasebe Standardı" ("TMS 39")'nda belirtildiği şekilde muhasebeleştirmektedir. Toplanan fonlar dışında kalan borçlanmayı temsil eden araçlar kayda alınmalarını izleyen dönemde iç verim oranı yöntemi ile iskonto edilmiş değerleri üzerinden izlenmektedir.

Banka, hisse senetlerine dönüştürülebilir tahvil ihraç etmemiştir.

### **XX. İhraç edilen hisse senetlerine ilişkin açıklamalar:**

Bulunmamaktadır.

### **XXI. Aval ve kabullere ilişkin açıklamalar:**

Banka, aval ve kabullerin ödemelerini, müşterilerin ödemeleri ile eşzamanlı olarak gerçekleştirmektedir. Aval ve kabuller olası borç ve taahhütler olarak bilanço dışı yükümlülüklerde gösterilmektedir.

### **XXII. Devlet teşviklerine ilişkin açıklamalar:**

Banka'nın bilanço tarihi itibarıyla yararlanmış olduğu devlet teşviki bulunmamaktadır.

### **XXIII. Raporlamanın bölümlenmeye göre yapılmasına ilişkin açıklamalar:**

Faaliyet alanı Banka'nın hasılat elde edebildiği ve harcama yapabildiği faaliyetlerinde bulunan; faaliyet sonuçlarının, bölüme tahsis edilecek kaynaklara ilişkin kararların alınması ve bölümün performansının değerlendirilmesi amacıyla işletmenin faaliyetlere ilişkin karar almaya yetkili mercii tarafından düzenli olarak gözden geçirildiği ve hakkında ayrı finansal bilgilerin mevcut olduğu bir bölümdür.

Faaliyet bölümlerine göre raporlama, Dördüncü Bölüm VII no'lu dipnotta sunulmuştur.

### **XXIV. Diğer hususlara ilişkin açıklamalar:**

Bulunmamaktadır.

## Vakıf Katılım Bankası A.Ş.

### 31 Aralık 2016 tarihi itibarıyla konsolide olmayan finansal tablolara ilişkin açıklama ve dipnotlar (Tutarlar aksi belirtilmedikçe Bin Türk Lirası (TL) olarak ifade edilmiştir.)

#### Dördüncü bölüm

#### Mali bünyeye ve risk yönetimine ilişkin bilgiler

#### I. Özkaynak kalemlerine ilişkin açıklamalar:

Özkaynak tutarı ve sermaye yeterliliği standart oranı "Bankaların Özkaynaklarına İlişkin Yönetmelik" ile "Bankaların Sermaye Yeterliliğinin Ölçülmesine ve Değerlendirilmesine İlişkin Yönetmelik" çerçevesinde hesaplanmıştır.

Banka'nın 31 Aralık 2016 tarihi itibarıyla hesaplanan cari dönem özkaynak tutarı 850.456 TL, sermaye yeterliliği standart oranı %29,25'dir.

#### Özkaynak kalemlerine ilişkin bilgiler

	1/1/2014 Öncesi Uygulamaya	
	Tutar	İlişkin Tutar*
<b>ÇEKİRDEK SERMAYE</b>		
Bankanın tasfiyesi halinde alacak hakkı açısından diğer tüm alacaklardan sonra gelen ödenmiş sermaye	805.000	
Hisse senedi ihraç primleri	-	
Yedek akçeler	50.402	
Türkiye Muhasebe Standartları (TMS) uyarınca özkaynaklara yansıtılan kazançlar	-	
Kâr	21.294	
Net Dönem Kârı	19.016	
Geçmiş Yıllar Kârı	2.278	
İştirakler, bağlı ortaklıklar ve birlikte kontrol edilen ortaklıklardan bedelsiz olarak edinilen ve dönem kârı içerisinde muhasebeleştirilmeyen hisseler	-	
<b>İndirimler Öncesi Çekirdek Sermaye</b>	<b>876.696</b>	
<b>Çekirdek Sermayeden Yapılacak İndirimler</b>	<b>28.675</b>	
Bankaların Özkaynaklarına İlişkin Yönetmeliğin 9 uncu maddesinin birinci fıkrasının (i) bendi uyarınca hesaplanan değerlendirme ayarlamaları	-	
Net dönem zararı ile geçmiş yıllar zararları toplamının yedek akçelerle karşılanamayan kısmı ile TMS uyarınca özkaynaklara yansıtılan kayıplar	278	
Faaliyet kiralaması geliştirme maliyetleri	13.747	
İlgili ertelenmiş vergi yükümlülüğü ile mahsup edildikten sonra kalan şerefiye	-	
İpotek hizmeti sunma hakları hariç olmak üzere ilgili ertelenmiş vergi yükümlülüğü ile mahsup edildikten sonra kalan diğer maddi olmayan duran varlıklar	14.650	24.417
Geçici farklara dayanan ertelenmiş vergi varlıkları hariç olmak üzere gelecek dönemlerde elde edilecek vergilendirilebilir gelirlere dayanan ertelenmiş vergi varlığının, ilgili ertelenmiş vergi yükümlülüğü ile mahsup edildikten sonra kalan kısmı	-	
Gerçeğe uygun değeri üzerinden izlenmeyen varlık veya yükümlülüklerin nakit akış riskinden korunma işlemine konu edilmesi halinde ortaya çıkan farklar	-	
Kredi Riskine Esas Tutarın İçsel Derecelendirmeye Dayalı Yaklaşımlar ile Hesaplanmasına İlişkin Tebliğ uyarınca hesaplanan toplam beklenen kayıp tutarının, toplam karşılık tutarını aşan kısmı	-	
Menkul kıymetleştirme işlemlerinden kaynaklanan kazançlar	-	
Bankanın yükümlülüklerinin gerçeğe uygun değerlerinde, kredi değerliliğindeki değişikliklere bağlı olarak oluşan farklar sonucu ortaya çıkan gerçekleşmemiş kazançlar ve kayıplar	-	
Tanımlanmış fayda plan varlıklarının net tutarı	-	
Bankanın kendi çekirdek sermayesine yapmış olduğu doğrudan veya dolaylı yatırımlar	-	
Kanununun 56 ncı maddesinin dördüncü fıkrasına aykırı olarak edinilen paylar	-	
Ortaklık paylarının %10 veya daha azına sahip olunan ve konsolide edilmeyen bankalar ve finansal kuruluşların özkaynak unsurlarına yapılan yatırımların net uzun pozisyonları toplamının, bankanın çekirdek sermayesinin %10'unu aşan kısmı	-	
Ortaklık paylarının %10'dan daha fazlasına sahip olunan ve konsolide edilmeyen bankalar ve finansal kuruluşların çekirdek sermaye unsurlarına yapılan yatırımların net uzun pozisyonlarının çekirdek sermayenin %10'unu aşan kısmı	-	
İpotek hizmeti sunma haklarının çekirdek sermayenin %10'unu aşan kısmı	-	
Geçici farklara dayanan ertelenmiş vergi varlıklarının çekirdek sermayenin %10'unu aşan kısmı	-	
Bankaların Özkaynaklarına İlişkin Yönetmeliğin Geçici 2 nci maddesinin ikinci fıkrası uyarınca çekirdek sermayenin %15'ini aşan tutarlar	-	
Ortaklık paylarının %10'dan daha fazlasına sahip olunan ve konsolide edilmeyen bankalar ve finansal kuruluşların çekirdek sermaye unsurlarına yapılan yatırımların net uzun pozisyonlarından kaynaklanan aşım tutarı	-	
İpotek hizmeti sunma haklarından kaynaklanan aşım tutarı	-	
Geçici farklara dayanan ertelenmiş vergi varlıklarından kaynaklanan aşım tutarı	-	
Kurulca belirlenecek diğer kalemler	-	
Yeterli ilave ana sermaye veya katkı sermaye bulunmaması halinde çekirdek sermayeden indirim yapılacak tutar	-	
<b>Çekirdek Sermayeden Yapılan İndirimler Toplamı</b>	<b>28.675</b>	
<b>Çekirdek Sermaye Toplamı</b>	<b>848.021</b>	

## Vakıf Katılım Bankası A.Ş.

### 31 Aralık 2016 tarihi itibarıyla konsolide olmayan finansal tablolara ilişkin açıklama ve dipnotlar (Tutarlar aksi belirtilmedikçe Bin Türk Lirası (TL) olarak ifade edilmiştir.)

	1/1/2014 Öncesi Uygulamaya İlişkin Tutar*
<b>İLAVE ANA SERMAYE</b>	
Çekirdek sermayeye dahil edilmeyen imtiyazlı paylara tekabül eden sermaye ile bunlara ilişkin ihraç primleri	-
Kurumca uygun görülen borçlanma araçları ve bunlara ilişkin ihraç primleri	-
Kurumca uygun görülen borçlanma araçları ve bunlara ilişkin ihraç primleri (Geçici Madde 4 kapsamında olanlar)	-
<b>İndirimler Öncesi İlave Ana Sermaye</b>	-
<b>İlave Ana Sermayeden Yapılacak İndirimler</b>	
Bankanın kendi ilave ana sermayesine yapmış olduğu doğrudan veya dolaylı yatırımlar	-
Bankanın ilave ana sermaye kalemlerine yatırım yapan bankalar ile finansal kuruluşlar tarafından ihraç edilen ve Yönetmeliğin 7 nci maddesinde belirtilen şartları taşıyan özkaynak kalemlerine bankanın yaptığı yatırımlar	-
Ortaklık paylarının %10 veya daha azına sahip olunan ve konsolide edilmeyen bankalar ve finansal kuruluşların özkaynak unsurlarına yapılan yatırımların net uzun pozisyonları toplamının, bankanın çekirdek sermayesinin %10'unu aşan kısmı	-
Ortaklık paylarının %10 veya daha fazlasına sahip olunan ve konsolide edilmeyen bankalar ve finansal kuruluşların ilave ana sermaye unsurlarına yapılan yatırımların net uzun pozisyonları toplamı	-
Kurulca belirlenecek diğer kalemler	-
<b>Geçiş Sürecinde Ana Sermayeden İndirilmeye Devam Edecek Unsurlar</b>	<b>9.767</b>
Şerefiye veya diğer maddi olmayan duran varlıklar ve bunlara ilişkin ertelenmiş vergi yükümlülüklerinin Bankaların Özkaynaklarına İlişkin Yönetmeliğin Geçici 2 nci maddesinin birinci fıkrası uyarınca çekirdek sermayeden indirilmeyen kısmı (-)	9.767
Net ertelenmiş vergi varlığı/vergi borcunun Bankaların Özkaynaklarına İlişkin Yönetmeliğin Geçici 2 nci maddesinin birinci fıkrası uyarınca çekirdek sermayeden indirilmeyen kısmı (-)	-
Yeterli katkı sermaye bulunmaması halinde ilave ana sermayeden indirim yapılacak tutar (-)	-
<b>İlave ana sermayeden yapılan indirimler toplamı</b>	-
<b>İlave Ana Sermaye Toplamı</b>	-
<b>Ana Sermaye Toplamı (Ana Sermaye= Çekirdek Sermaye + İlave Ana Sermaye)</b>	<b>838.254</b>
<b>KATKI SERMAYE</b>	
Kurumca uygun görülen borçlanma araçları ve bunlara ilişkin ihraç primleri	-
Kurumca uygun görülen borçlanma araçları ve bunlara ilişkin ihraç primleri (Geçici Madde 4 kapsamında olanlar)	-
Karşılıklar (Bankaların Özkaynaklarına İlişkin Yönetmeliğin 8 inci maddesinin birinci fıkrasında belirtilen tutarlar)	12.286
<b>İndirimler Öncesi Katkı Sermaye</b>	<b>12.286</b>
<b>Katkı Sermayeden Yapılacak İndirimler</b>	
Bankanın kendi katkı sermayesine yapmış olduğu doğrudan veya dolaylı yatırımlar (-)	-
Bankanın katkı sermaye kalemlerine yatırım yapan bankalar ile finansal kuruluşlar tarafından ihraç edilen ve Yönetmeliğin 8 inci maddesinde belirtilen şartları taşıyan özkaynak kalemlerine bankanın yaptığı yatırımlar	-
Ortaklık paylarının %10 veya daha azına sahip olunan ve konsolide edilmeyen bankalar ve finansal kuruluşların özkaynak unsurlarına yapılan yatırımların net uzun pozisyonları toplamının, bankanın çekirdek sermayesinin %10'unu aşan kısmı (-)	-
Ortaklık paylarının %10 veya daha fazlasına sahip olunan ve konsolide edilmeyen bankalar ve finansal kuruluşların katkı sermaye unsurlarına yapılan yatırımların net uzun pozisyonları toplamı	-
Kurulca belirlenecek diğer kalemler (-)	41
<b>Katkı Sermayeden Yapılan İndirimler Toplamı</b>	<b>41</b>
<b>Katkı Sermaye Toplamı</b>	<b>12.245</b>
<b>Toplam Özkaynak (Ana Sermaye ve Katkı Sermaye Toplamı)</b>	<b>850.499</b>
<b>Özkaynaktan İndirilecek Değerler</b>	<b>43</b>
Kanununun 50 ve 51 inci maddeleri hükümlerine aykırı olarak kullanılan krediler	43
Kanununun 57 nci maddesinin birinci fıkrasındaki sınırı aşan tutarlar ile bankaların alacaklarından dolayı edinmek zorunda kaldıkları ve aynı madde uyarınca elden çıkarmaları gereken emtia ve gayrimenkullerden edinim tarihinden itibaren beş yıl geçmesine rağmen elden çıkarılamayanların net defter değerleri	-
Kurulca belirlenecek diğer hesaplar	-
<b>Geçiş Sürecinde Ana Sermaye ve Katkı Sermaye Toplamından (Sermayeden) İndirilmeye Devam Edecek Unsurlar</b>	
Ortaklık paylarının yüzde %10 veya daha azına sahip olunan ve konsolide edilmeyen bankalar ve finansal kuruluşların özkaynak unsurlarına yapılan yatırımların net uzun pozisyonları toplamının, bankanın çekirdek sermayesinin yüzde onunu aşan kısmının, Bankaların Özkaynaklarına İlişkin Yönetmeliğin Geçici 2 nci maddesinin birinci fıkrası uyarınca çekirdek sermayeden, ilave ana sermayeden ve katkı sermayeden indirilmeyen kısmı	-
Ortaklık paylarının %10'dan daha fazlasına sahip olunan ve konsolide edilmeyen bankalar ve finansal kuruluşların doğrudan ya da dolaylı olarak ilave ana sermaye ve katkı sermaye unsurlarına yapılan yatırımların net uzun pozisyonlarının toplam tutarının Bankaların Özkaynaklarına İlişkin Yönetmeliğin Geçici 2 nci maddesinin birinci fıkrası uyarınca, ilave ana sermayeden ve katkı sermayeden indirilmeyen kısmı	-
Ortaklık paylarının %10'dan daha fazlasına sahip olunan ve konsolide edilmeyen bankalar ve finansal kuruluşların çekirdek sermaye unsurlarına yapılan yatırımların net uzun pozisyonlarının, geçici farklara dayanan ertelenmiş vergi varlıklarının ve ipotek hizmeti sunma haklarının Bankaların Özkaynaklarına İlişkin Yönetmeliğin Geçici 2 nci maddesinin ikinci fıkrasının (1) ve (2) nci alt bentleri uyarınca çekirdek sermayeden indirilecek tutarlarının, Yönetmeliğin Geçici 2 nci maddesinin birinci fıkrası uyarınca çekirdek sermayeden indirilmeyen kısmı	-

## Vakıf Katılım Bankası A.Ş.

### 31 Aralık 2016 tarihi itibarıyla konsolide olmayan finansal tablolara ilişkin açıklama ve dipnotlar (Tutarlar aksi belirtilmedikçe Bin Türk Lirası (TL) olarak ifade edilmiştir.)

	Tutar	1/1/2014 Öncesi Uygulamaya İlişkin Tutar*
<b>ÖZKAYNAK</b>		
Toplam Özkaynak (Ana sermaye ve katkı sermaye toplamı)	850.456	
Toplam Risk Ağırlıklı Tutarlar	2.907.613	
<b>SERMAYE YETERLİLİĞİ ORANLARI</b>		
Çekirdek Sermaye Yeterliliği Oranı (%)	29,17	
Ana Sermaye Yeterliliği Oranı (%)	28,83	
Sermaye Yeterliliği Oranı (%)	29,25	
<b>TAMPONLAR</b>		
Toplam tampon oranı %	0,625	
Sermaye koruma tamponu oranı (%)	0,625	
Bankaya özgü döngüsel sermaye tamponu oranı (%)	-	
Sermaye Koruma ve Döngüsel Sermaye Tamponlarına İlişkin Yönetmeliğin 4 üncü maddesinin birinci fıkrası uyarınca hesaplanacak ilave çekirdek sermaye tutarının risk ağırlıklı varlıklar tutarına oranı (%)	0,05	
<b>Uygulanacak İndirim Esaslarında Aşım Tutarının Altında Kalan Tutarlar</b>		
Ortaklık paylarının %10 veya daha azına sahip olunan ve konsolide edilmeyen bankalar ve finansal kuruluşların özkaynak unsurlarına yapılan yatırımların net uzun pozisyonlarından kaynaklanan tutar	-	
Ortaklık paylarının %10'dan daha fazlasına sahip olunan ve konsolide edilmeyen bankalar ve finansal kuruluşların çekirdek sermaye unsurlarına yapılan yatırımların net uzun pozisyonlarından kaynaklanan tutar	-	
İpotek hizmeti sunma haklarından kaynaklanan tutar	-	
Geçici farklara dayanan ertelenmiş vergi varlıklarından kaynaklanan tutar	4.372	
<b>Katkı Sermaye Hesaplamasında Dikkate Alınan Karşılıklara İlişkin Sınırlar</b>		
Standart yaklaşımın kullanıldığı alacaklar için ayrılan genel karşılıklar (Onbindeüzyirmibeşlik sınır öncesi)	12.286	
Standart yaklaşımın kullanıldığı alacaklar için ayrılan genel karşılıkların risk ağırlıklı tutarlar toplamının %1,25'ine kadar olan kısmı	12.286	
Toplam karşılık tutarının, Kredi Riskine Esas Tutarın İçsel Derecelendirmeye Dayalı Yaklaşımlar ile Hesaplanmasına İlişkin Tebliğ uyarınca hesaplanan toplam beklenen kayıp tutarını aşan kısmı	-	
Toplam karşılık tutarının, Kredi Riskine Esas Tutarın İçsel Derecelendirmeye Dayalı Yaklaşımlar ile Hesaplanmasına İlişkin Tebliğ uyarınca hesaplanan toplam beklenen kayıp tutarını aşan kısmının, alacakların risk ağırlıklı tutarları toplamının %0,6'sına kadar olan kısmı	-	
<b>Geçici Madde 4 hükümlerine tabi borçlanma araçları (1 Ocak 2018 ve 1 Ocak 2022 arasında uygulanmak üzere)</b>		
Geçici Madde 4 hükümlerine tabi ilave ana sermaye kalemlerine ilişkin üst sınır	-	
Geçici Madde 4 hükümlerine tabi ilave ana sermaye kalemlerinin üst sınırı aşan kısmı	-	
Geçici Madde 4 hükümlerine tabi katkı sermaye kalemlerine ilişkin üst sınır	-	
Geçici Madde 4 hükümlerine tabi katkı sermaye kalemlerinin üst sınırı aşan kısmı	-	
(*) Bu kolonda "Bankaların Özkaynaklarına İlişkin Yönetmelik" in Geçici Madde'leri kapsamında geçiş hükümlerine tabi olan kalemler için geçiş sürecinin sonunda dikkate alınacak tutarlar gösterilmektedir.		

## Vakıf Katılım Bankası A.Ş.

### 31 Aralık 2016 tarihi itibarıyla konsolide olmayan finansal tablolara ilişkin açıklama ve dipnotlar (Tutarlar aksi belirtilmedikçe Bin Türk Lirası (TL) olarak ifade edilmiştir.)

#### II. Kredi riskine ilişkin açıklamalar

1. Kredi riski, kredi müşterisinin yapılan sözleşme gereklerine uymayarak yükümlülüğünü kısmen veya tamamen zamanında ifa edememesinden dolayı Banka'nın maruz kalabileceği zarar ihtimali olarak tanımlanmıştır.

Kredi tahsis yetkisi esas olarak Yönetim Kurulu'nda olup, bu yetki Bankacılık Kanunu'na uygun olarak alt komitelere devredilebilir. Yönetim Kurulu, kredi politikalarını ve makro seviyede kredi açma limitlerini belirler. Kredi açma, onay verme ve diğer idari esaslara ilişkin politikaları oluşturur. Politikalara, yoğunlaşmalara ve limitlere uyumu izler ve gerekli tedbirleri alır. Kredi fonksiyonunun sağlıklı ve etkin bir şekilde işlemesi için uygun ortam oluşturur. Yeterli personel ve yazılımlar temin edilerek, yetkiler, roller, limitler net olarak belirlenir, gerekli kontroller tesis edilir. Kredi riski periyodik olarak ölçülür, analiz edilir ve raporlanır.

Segmentlerine göre müşterilerin kredi riskinin ölçülmesi amacıyla derecelendirme notları ve temerrüt olasılığı üreten skorlama ve rating modelleri kullanılmasına yönelik hazırlıklar yapılır. Üretilen derecelendirme notları müşteri ile çalışma kararının verilmesinde ve çalışma şartlarının belirlenmesinde kullanılır. Kredi limiti tahsisleri, mali tahlil ve istihbarat raporlarına, müşteriye verilen derecelendirme notlarına ve segmentine göre müşteri veya kredi grubu için ayrı ayrı yapılır. Tahsis edilen limitler, ticari ve bireysel kredi politikalarında belirtilen periyotlarda gözden geçirilir, müşterinin istihbaratı ve rating raporu yenilenir. Kredilerin sektörel olarak dengeli dağılımına ve TL kaynakların TL, YP kaynakların YP olarak kur uyumsuzluğuna mahal vermeden kullanılmasına özen gösterilir. Bankacılık Kanunu ve ilgili mevzuatta belirtilen kredi sınırlamalarına uyulur. Müşterinin kredi değerliliği esas olmakla beraber, risk azaltımı için teminatlandırmaya özen gösterilir. Kredi ile teminatın vade, para cinsi uyumu ile bağımsız değer takdiri yaptırılmış olmasına azami özen gösterilir. Alınan teminatlar periyodik olarak değerlendirilir ve sigorta ettirilir.

Temerrüde düşen kredi alacakları için "Bankalarca Kredilerin ve Diğer Alacakların Niteliklerinin Belirlenmesi ve Bunlar İçin Ayrılacak Karşılıklara İlişkin Usul ve Esaslar Hakkında Yönetmelik" uyarınca karşılık ayrılır.

Risk Sınıfları	Cari Dönem Risk Tutarı	Ortalama Risk Tutarı
1 Merkezi Yönetimlerden veya Merkez Bankalarından Alacaklar	698.601	291.989
2 Bölgesel Yönetimlerden Veya Yerel Yönetimlerden Alacaklar	-	-
3 İdari Birimlerden Ve Ticari Olmayan Girişimlerden Alacaklar	108.153	91.316
4 Çok Taraflı Kalkınma Bankalarından Alacaklar	-	-
5 Uluslararası Teşkilatlardan Alacaklar	-	-
6 Bankalar Ve Aracı Kurumlardan Alacaklar	1.095.499	583.135
7 Kurumsal Alacaklar	2.121.129	945.442
8 Perakende Alacaklar	-	-
9 Gayrimenkul İpoteğiyle Teminatlandırılmış Alacaklar	201.200	82.191
10 Tahsili Gecikmiş Alacaklar	357	532
11 Kurulca Riski Yüksek Olarak Belirlenen Alacaklar	-	-
12 İpotek Teminatlı Menkul Kıymetler	-	-
13 Menkul Kıymetleştirme Pozisyonları	-	-
14 Bankalar Ve Aracı Kurumlardan Olan Kısa Vadeli Alacaklar İle Kısa Vadeli Kurumsal Alacaklar	-	-
15 Kolektif Yatırım Kuruluşu Niteliğindeki Yatırımlar	-	-
16 Hisse Senedi Yatırımları	-	-
17 Diğer Alacaklar	89.877	46.794
<b>Toplam</b>	<b>4.314.816</b>	<b>2.041.399</b>

2. Vadeli işlem ve benzeri diğer sözleşmeler cinsinden tutulan pozisyonlar için üstlenilen kredi riski piyasa hareketlerinden kaynaklanan riskler ile beraber yönetilmektedir.
3. Vadeli işlem ve benzer nitelikli sözleşmelerin riskleri düzenli olarak takip edilmekte ve kredi riskine göre gerekli görüldüğünde risklerin azaltılması yoluna gidilmektedir.
4. Tazmin edilen gayrinakdi kredi ve yenilenen ve yeniden itfa planına bağlanan kredi bulunmamaktadır.

## **Vakıf Katılım Bankası A.Ş.**

**31 Aralık 2016 tarihi itibarıyla konsolide olmayan finansal tablolara ilişkin açıklama ve dipnotlar (Tutarlar aksi belirtilmedikçe Bin Türk Lirası (TL) olarak ifade edilmiştir.)**

### **II. Kredi riskine ilişkin açıklamalar (devamı)**

5. Banka'nın yurtdışında yürütmekte olduğu bankacılık faaliyetleri ve kredilendirme işlemleri ilgili ülkelerin ekonomik koşulları, müşteri ve kuruluşların faaliyetleri çerçevesinde önemli bir risk oluşturmamaktadır.  
  
Uluslararası bankacılık piyasasında aktif bir katılımcı olarak diğer finansal kurumların finansal faaliyetleri ile birlikte değerlendirildiğinde kredi riski yoktur.
6. Kredi riski bakımından;
  - a) Banka'nın ilk büyük 100 ve 200 nakdi kredi müşterisinden olan alacağının toplam nakdi krediler portföyü içindeki payı sırasıyla %87,26 ve %93,9'dur (31 Aralık 2015: Bulunmamaktadır).
  - b) Banka'nın ilk büyük 100 ve 200 gayrinakdi kredi müşterisinden olan alacağının toplam gayrinakdi krediler portföyü içindeki payı sırasıyla %98,76 ve %100'dür (31 Aralık 2015: Bulunmamaktadır).
  - c) Banka'nın ilk büyük 100 ve 200 kredi müşterisinden olan nakdi ve gayrinakdi alacak tutarının toplam bilanço içi varlıklar ve gayrinakdi krediler toplamı içindeki payı sırasıyla %64,72 ve %68,23'dir (31 Aralık 2015: Bulunmamaktadır).
7. Bankaca üstlenilen kredi riski için ayrılan genel karşılık tutarı 23.359 TL'dir (31 Aralık 2015:Bulunmamaktadır)



## Vakıf Katılım Bankası A.Ş.

### 31 Aralık 2016 tarihi itibarıyla konsolide olmayan finansal tablolara ilişkin açıklama ve dipnotlar (Tutarlar aksi belirtilmedikçe Bin Türk Lirası (TL) olarak ifade edilmiştir.)

#### II. Kredi riskine ilişkin açıklamalar (devamı)

8. Önemli bölgelerdeki önemlilik arz eden risk sınıflarına göre ayrıştırılmış risk tutarlarının coğrafi dağılımı; risk sınıflarına göre ayrıştırılmış risklerin sektörlere veya karşı taraflara göre dağılımı ve tüm risklerin kalan vadelere göre dağılımı:

a. Önemli Bölgelerdeki Önemlilik Arz eden Risklere İlişkin Profil:

	Risk Sınıfları*																	
	1	2	3	4	5	6	7	8	9	10	11	12	13	14	15	16	17	Toplam
<b>Cari Dönem</b>																		
1 Yurtiçi	698.601	-	108.153	-	-	974.488	2.121.129	-	201.200	357	-	-	-	-	-	-	89.877	4.193.805
2 Avrupa Birliği Ülkeleri	-	-	-	-	-	121.011	-	-	-	-	-	-	-	-	-	-	-	121.011
3 OECD Ülkeleri **	-	-	-	-	-	-	-	-	-	-	-	-	-	-	-	-	-	-
4 Kıyı Bankacılığı Bölgeleri	-	-	-	-	-	-	-	-	-	-	-	-	-	-	-	-	-	-
5 ABD, Kanada	-	-	-	-	-	-	-	-	-	-	-	-	-	-	-	-	-	-
6 Diğer Ülkeler	-	-	-	-	-	-	-	-	-	-	-	-	-	-	-	-	-	-
7 İştirak, Bağlı Ortaklık ve Birlikte Kontrol Edilen Ortaklıklar	-	-	-	-	-	-	-	-	-	-	-	-	-	-	-	-	-	-
8 Dağıtılmamış Varlıklar/Yükümlülükler***	-	-	-	-	-	-	-	-	-	-	-	-	-	-	-	-	-	-
9 <b>Toplam</b>	<b>698.601</b>	<b>-</b>	<b>108.153</b>	<b>-</b>	<b>-</b>	<b>1.095.499</b>	<b>2.121.129</b>	<b>-</b>	<b>201.200</b>	<b>357</b>	<b>-</b>	<b>-</b>	<b>-</b>	<b>-</b>	<b>-</b>	<b>-</b>	<b>89.877</b>	<b>4.314.816</b>
<b>Önceki Dönem</b>																		
1 Yurtiçi	-	-	-	-	-	-	-	-	-	-	-	-	-	-	-	-	-	-
2 Avrupa Birliği Ülkeleri	-	-	-	-	-	-	-	-	-	-	-	-	-	-	-	-	-	-
3 OECD Ülkeleri **	-	-	-	-	-	-	-	-	-	-	-	-	-	-	-	-	-	-
4 Kıyı Bankacılığı Bölgeleri	-	-	-	-	-	-	-	-	-	-	-	-	-	-	-	-	-	-
5 ABD, Kanada	-	-	-	-	-	-	-	-	-	-	-	-	-	-	-	-	-	-
6 Diğer Ülkeler	-	-	-	-	-	-	-	-	-	-	-	-	-	-	-	-	-	-
7 İştirak, Bağlı Ortaklık ve Birlikte Kontrol Edilen Ortaklıklar	-	-	-	-	-	-	-	-	-	-	-	-	-	-	-	-	-	-
8 Dağıtılmamış Varlıklar/Yükümlülükler***	-	-	-	-	-	-	-	-	-	-	-	-	-	-	-	-	-	-
9 <b>Toplam</b>	<b>-</b>	<b>-</b>	<b>-</b>	<b>-</b>	<b>-</b>	<b>-</b>	<b>-</b>	<b>-</b>	<b>-</b>	<b>-</b>	<b>-</b>	<b>-</b>	<b>-</b>	<b>-</b>	<b>-</b>	<b>-</b>	<b>-</b>	<b>-</b>

\* Bankaların Sermaye Yeterliliğinin Ölçülmesine ve Değerlendirilmesine İlişkin Yönetmelikte yer alan risk sınıflarını ifade etmektedir.

1 Merkezi yönetimlerden veya merkez bankalarından şarta bağlı olan ve olmayan alacaklar	10 Tahsili gecikmiş alacaklar
2 Bölgesel yönetimlerden veya yerel yönetimlerden şarta bağlı olan ve olmayan alacaklar	11 Kurulca riski yüksek olarak belirlenen alacaklar
3 İdari birimlerden ve ticari olmayan girişimlerden şarta bağlı olan ve olmayan alacaklar	12 İpotek teminatlı menkul kıymetler
4 Çok taraflı kalkınma bankalarından şarta bağlı olan ve olmayan alacaklar	13 Menkul kıymetleştirme pozisyonları
5 Uluslararası teşkilatlardan şarta bağlı olan ve olmayan alacaklar	14 Bankalar ve aracı kurumlardan olan kısa vadeli alacaklar ile kısa vadeli kurumsal alacaklar
6 Bankalar ve aracı kurumlardan şarta bağlı olan ve olmayan alacaklar	15 Kolektif yatırım kuruluşu niteliğindeki yatırımlar
7 Şarta bağlı olan ve olmayan kurumsal alacaklar	16 Hisse senedi yatırımları
8 Şarta bağlı olan ve olmayan perakende alacaklar	17 Diğer alacaklar
9 Gayrimenkul ipotegiyle teminatlandırılan alacaklar	

\*\* AB ülkeleri, ABD ve Kanada dışındaki OECD ülkeleri

\*\*\* Tutarlı bir esasa göre bölümlere dağıtılamayan varlık ve yükümlülükler

## Vakıf Katılım Bankası A.Ş.

### 31 Aralık 2016 tarihi itibarıyla konsolide olmayan finansal tablolara ilişkin açıklama ve dipnotlar (Tutarlar aksi belirtilmedikçe Bin Türk Lirası (TL) olarak ifade edilmiştir.)

#### II. Kredi riskine ilişkin açıklamalar (devamı)

##### b. Sektörlere veya Karşı Tarafalara Göre Risk Profili:

		Risk Sınıfları*																	TP	YP	Toplam
31 Aralık 2016		1	2	3	4	5	6	7	8	9	10	11	12	13	14	15	16	17			
1	<b>Tarım</b>	-	-	-	-	-	-	7.573	-	375	-	-	-	-	-	-	-	-	5.872	2.076	7.948
1.1	Çiftçilik ve Hayvancılık	-	-	-	-	-	-	5.678	-	375	-	-	-	-	-	-	-	-	3.977	2.076	6.053
1.2	Ormancılık	-	-	-	-	-	-	240	-	-	-	-	-	-	-	-	-	-	240	-	240
1.3	Balıkçılık	-	-	-	-	-	-	1.655	-	-	-	-	-	-	-	-	-	-	1.655	-	1.655
2	<b>Sanayi</b>	-	-	-	-	-	-	485.667	-	5.951	-	-	-	-	-	-	-	6	242.511	249.113	491.624
2.1	Madencilik ve Taşocakçılığı	-	-	-	-	-	-	11.849	-	-	-	-	-	-	-	-	-	-	11.516	333	11.849
2.2	İmalat Sanayi	-	-	-	-	-	-	330.378	-	5.951	-	-	-	-	-	-	-	3	109.950	226.382	336.332
2.3	Elektrik, Gaz, Su	-	-	-	-	-	-	143.440	-	-	-	-	-	-	-	-	-	3	121.045	22.398	143.443
3	<b>İnşaat</b>	-	-	-	-	-	-	449.544	-	38.321	-	-	-	-	-	-	-	-	379.069	108.796	487.865
4	<b>Hizmetler</b>	698.601	-	75.608	-	-	1.095.499	1.020.937	-	50.106	357	-	-	-	-	-	-	268	1.380.556	1.560.820	2.941.376
4.1	Toptan ve Perakende Ticaret	-	-	-	-	-	-	367.121	-	9.969	316	-	-	-	-	-	-	28	167.775	209.659	377.434
4.2	Otel ve Lokanta Hizmetleri	-	-	-	-	-	-	17.989	-	5.260	-	-	-	-	-	-	-	-	13.749	9.500	23.249
4.3	Ulaştırma Ve Haberleşme	-	-	75.490	-	-	-	345.014	-	26.290	-	-	-	-	-	-	-	-	136.562	310.232	446.794
4.4	Mali Kuruluşlar	698.601	-	-	-	-	1.095.499	52.352	-	-	-	-	-	-	-	-	-	240	1.000.710	845.982	1.846.692
4.5	Gayrimenkul ve Kira. Hizm.	-	-	-	-	-	-	227.560	-	7.271	-	-	-	-	-	-	-	-	54.925	179.906	234.831
4.6	Serbest Meslek Hizmetleri	-	-	-	-	-	-	-	-	-	-	-	-	-	-	-	-	-	-	-	-
4.7	Eğitim Hizmetleri	-	-	118	-	-	-	5.024	-	1.316	41	-	-	-	-	-	-	-	6.499	-	6.499
4.8	Sağlık ve Sosyal Hizmetler	-	-	-	-	-	-	5.877	-	-	-	-	-	-	-	-	-	-	336	5.541	5.877
5	<b>Diğer</b>	-	-	32.545	-	-	-	157.408	-	106.447	-	-	-	-	-	-	-	89.603	357.150	28.853	386.003
6	<b>Toplam</b>	698.601	-	108.153	-	-	1.095.499	2.121.129	-	201.200	357	-	-	-	-	-	-	89.877	2.365.158	1.949.658	4.314.816

(\*) Bankaların Sermaye Yeterliliğinin Ölçülmesine ve Değerlendirilmesine İlişkin Yönetmelikte yer alan risk sınıflarını ifade etmektedir.

1	Merkezi yönetimlerden veya merkez bankalarından şarta bağlı olan ve olmayan alacaklar	10	Tahsili gecikmiş alacaklar
2	Bölgesel yönetimlerden veya yerel yönetimlerden şarta bağlı olan ve olmayan alacaklar	11	Kurulca riski yüksek olarak belirlenen alacaklar
3	İdari birimlerden ve ticari olmayan girişimlerden şarta bağlı olan ve olmayan alacaklar	12	İpotek teminatlolu menkul kıymetler
4	Çok taraflı kalkınma bankalarından şarta bağlı olan ve olmayan alacaklar	13	Menkul kıymetleştirmeye pozisyonları
5	Uluslararası teşkilatlardan şarta bağlı olan ve olmayan alacaklar	14	Bankalar ve aracı kurumlardan olan kısa vadeli alacaklar ile kısa vadeli kurumsal alacaklar
6	Bankalar ve aracı kurumlardan şarta bağlı olan ve olmayan alacaklar	15	Kolektif yatırım kuruluşu niteliğindeki yatırımlar
7	Şarta bağlı olan ve olmayan kurumsal alacaklar	16	Hisse senedi yatırımları
8	Şarta bağlı olan ve olmayan perakende alacaklar	17	Diğer alacaklar
9	Gayrimenkul ipotegiyle teminatlandırılan alacaklar		

\*\* Kredi Riski Azaltımı öncesi, krediye dönüşüm oranı sonrası risk tutarları verilmiştir

**31 Aralık 2016 tarihi itibarıyla konsolide olmayan finansal tablolara ilişkin açıklama ve dipnotlar (Tutarlar aksi belirtilmedikçe Bin Türk Lirası (TL) olarak ifade edilmiştir.)**

**II. Kredi riskine ilişkin açıklamalar (devamı)**

c. Vade Unsuru Taşıyan Risklerin Kalan Vadelerine Göre Dağılımı:

Risk Sınıfları	Vadeye Kalan Süre					1 yıl üzeri	Dağıtılamayan
	1 ay	1-3 ay	3-6 ay	6-12ay			
1	Merkezi yönetimlerden veya merkez bankalarından şarta bağlı olan ve olmayan alacaklar	431.968	-	-	-	266.633	-
2	Bölgesel yönetimlerden veya yerel yönetimlerden şarta bağlı olan ve olmayan alacaklar	-	-	-	-	-	-
3	İdari birimlerden ve ticari olmayan girişimlerden şarta bağlı olan ve olmayan alacaklar	-	12.525	95.628	-	-	-
4	Çok taraflı kalkınma bankalarından şarta bağlı olan ve olmayan alacaklar	-	-	-	-	-	-
5	Uluslararası teşkilatlardan şarta bağlı olan ve olmayan alacaklar	-	-	-	-	-	-
6	Bankalar ve aracı kurumlardan şarta bağlı olan ve olmayan alacaklar	921.648	85.662	88.189	-	-	-
7	Şarta bağlı olan ve olmayan kurumsal alacaklar	24.438	253.340	159.543	333.057	1.166.241	184.510
8	Şarta bağlı olan ve olmayan perakende alacaklar	-	-	-	-	-	-
9	Gayrimenkul ipoteğiyle teminatlandırılan alacaklar	41	602	32.722	15.632	151.063	1.140
10	Tahsili gecikmiş alacaklar	-	-	-	-	-	357
11	Kurulca riski yüksek olarak belirlenen alacaklar	-	-	-	-	-	-
12	İpotek teminatlı menkul kıymetler	-	-	-	-	-	-
13	Menkul kıymetleştirme pozisyonları	-	-	-	-	-	-
14	Bankalar ve aracı kurumlardan olan kısa vadeli alacaklar ile kısa vadeli kurumsal alacaklar	-	-	-	-	-	-
15	Kolektif yatırım kuruluşu niteliğindeki yatırımlar	-	-	-	-	-	-
16	Hisse senedi yatırımları	-	-	-	-	-	-
17	Diğer alacaklar	57.482	-	-	-	-	32.395
<b>GENEL TOPLAM</b>		<b>1.435.577</b>	<b>352.129</b>	<b>376.082</b>	<b>348.689</b>	<b>1.583.937</b>	<b>218.402</b>

1. Bankaların Sermaye Yeterliliğinin Ölçülmesine ve Değerlendirilmesine İlişkin Yönetmeliğin 6'ncı maddesinde belirtilen risk sınıfları için açıklamalar

a) Uluslararası kredi derecelendirme kuruluşu Fitch Ratings'in vermiş olduğu dereceler Merkezi yönetimlerden veya merkez bankalarından alacaklar risk sınıfının tamamı için dikkate alınmaktadır. Ayrıca Fitch Ratings'in 6 Kasım 2012 itibarıyla Türkiye'nin uzun dönem yabancı para cinsinden kredi notunu BB+'dan BBB-'ye yükseltmesi ile birlikte T.C. Hazinesi tarafından ihraç edilen yabancı para menkuller ve T.C. Merkezi Yönetimi ile ilişkilendirilen diğer yabancı para riskler için de ülke derecelendirme notu kullanılmaktadır. Fitch Ratings'in derecelerine karşılık gelen "Kredi Kalite Kademeleri"ne aşağıdaki tabloda yer verilmiştir.

Eşleştirilecek Derecelendirmeler	Kredi Kalitesi Kademesi	Fitch Ratings
Uzun vadeli kredi derecelendirmeleri	1	AAA ilâ AA-
	2	A+ ilâ A-
	3	BBB+ ilâ BBB-
	4	BB+ ilâ BB-
	5	B+ ilâ B-
	6	CCC+ ve aşağısı
Kısa vadeli kredi derecelendirmeleri	1	F1+ ilâ F1
	2	F2
	3	F3
	4	F3 aşağısı
	5	-
	6	-
Uzun vadeli menkul kıymetleştirme pozisyonları için derecelendirmeler	1	AAA ilâ AA-
	2	A+ ilâ A-
	3	BBB+ ilâ BBB-
	4	BB+ ilâ BB-
	5	B+ ve aşağısı
Kısa vadeli menkul kıymetleştirme pozisyonları için derecelendirmeler	1	F1+ ilâ F1
	2	F2
	3	F3
	Diğerleri	F3 aşağısı
	6	CCC+ ve aşağısı
Kolektif yatırım kuruluşlarına ilişkin eşleştirme	1	AAA ilâ AA-
	2	A+ ilâ A-
	3	BBB+ ilâ BBB-
	4	BB+ ilâ BB-
	5	B+ ilâ B-
	6	CCC+ ve aşağısı

## Vakıf Katılım Bankası A.Ş.

**31 Aralık 2016 tarihi itibarıyla konsolide olmayan finansal tablolara ilişkin açıklama ve dipnotlar (Tutarlar aksi belirtilmedikçe Bin Türk Lirası (TL) olarak ifade edilmiştir.)**

### II. Kredi riskine ilişkin açıklamalar (devamı)

#### b) Risk Ağırlığına Göre Risk Tutarları:

Risk Ağırlığı	0%	10%	20%	35%	50%	75%	100%	150%	200%	1250%	Özkaynaklardan İndirilenler
1 Kredi Riski Azaltımı Öncesi Tutar	499.902	-	442.460	100.822	1.011.260	-	2.260.331	40	-	-	39.044
2 Kredi Riski Azaltımı Sonrası Tutar	499.902	-	442.460	100.822	1.011.260	-	2.260.331	40	-	-	39.044

#### 2. Önemli Sektörlere veya Karşı Taraf Türüne Göre Muhtelif Bilgiler

Sektörlere veya karşı taraf türüne göre; ayrı ayrı, değer kaybına uğramış kredi ve tahsili gecikmiş kredi tutarları, değer ayarlamaları ve karşılıklar, dönem içinde değer ayarlamaları ve karşılıklara ilişkin tutarlar:

31 Aralık 2016 tarihi itibarıyla 90 günden fazla gecikmiş olması ve yapılan risk değerlendirmesine istinaden değer düşüklüğüne uğradığına karar verilen krediler değer kaybına uğramış krediler olarak değerlendirilmiş ve bu krediler için "Özel Karşılık" hesaplanmıştır.

Tahsili Gecikmiş Krediler ise 31 Aralık 2016 tarihi itibarıyla vadesi 90 güne kadar gecikmiş ancak değer düşüklüğüne uğramamış kredilerdir. Bu krediler için "Genel Karşılık" hesaplaması yapılmaktadır.

Önemli Sektörler/Karşı Taraf	Krediler			
	Değer Kaybına Uğramış	Tahsili Gecikmiş	Değer Ayarlamaları	Karşılıklar
<b>1 Tarım</b>	-	-	-	-
1.1 Çiftçilik ve Hayvancılık	-	-	-	-
1.2 Ormancılık	-	-	-	-
1.3 Balıkçılık	-	-	-	-
<b>2 Sanayi</b>	-	-	-	-
2.1 Madencilik ve Taş ocakçılığı	-	-	-	-
2.2 İmalat Sanayi	-	-	-	-
2.3 Elektrik, Gaz, Su	-	-	-	-
<b>3 İnşaat</b>	-	-	-	-
<b>4 Hizmetler</b>	<b>3.647</b>	<b>9.212</b>	<b>184</b>	<b>750</b>
4.1 Toptan ve Perakende Ticaret	1.263	9.212	184	631
4.2 Otel ve Lokanta Hizmetleri	-	-	-	-
4.3 Ulaştırma ve Haberleşme	-	-	-	-
4.4 Mali Kuruluşlar	-	-	-	-
4.5 Gayrimenkul ve Kira. Hizm.	-	-	-	-
4.6 Serbest Meslek Hizmetleri	-	-	-	-
4.7 Eğitim Hizmetleri	2.384	-	-	119
4.8 Sağlık ve Sosyal Hizmetler	-	-	-	-
<b>5 Diğer</b>	-	-	-	-
<b>6 Toplam</b>	<b>3.647</b>	<b>9.212</b>	<b>184</b>	<b>750</b>

## Vakıf Katılım Bankası A.Ş.

**31 Aralık 2016 tarihi itibarıyla konsolide olmayan finansal tablolara ilişkin açıklama ve dipnotlar (Tutarlar aksi belirtilmedikçe Bin Türk Lirası (TL) olarak ifade edilmiştir.)**

### II. Kredi riskine ilişkin açıklamalar (devamı)

#### 3. Değer Ayarlamaları ve Kredi Karşılıkları Değişimine İlişkin Bilgiler

Banka, 90 günün üzerinde gecikmeli olan takipteki krediler hesaplarında izlenen krediler için özel karşılık ayırmaktadır. Özel karşılık hesaplaması Karşılıklar Yönetmeliği'ne uygun olarak; ilgili müşterilerden alınan teminatlar da dikkate alınarak yapılmaktadır.

Banka, değer ayarlamaları kapsamında I. ve II. grup krediler için genel karşılık hesaplamaktadır. Bu hesaplama Karşılıklar Yönetmeliği'ne uygun olarak yapılmaktadır.

Risk Ağırlığı	Açılış Bakiyesi	Dönem İçinde Ayrılan Karşılık Tutarları	Karşılık İptalleri	Diğer Ayarlamalar	Kapanış Bakiyesi
1 Özel Karşılıklar	-	750	-	-	750
2 Genel Karşılıklar	-	23.359	-	-	23.359

#### 4. Döngüsel sermaye tamponu hesaplamasına dâhil riskler

Nihai olarak risk alınan ülke	Bankacılık hesaplarındaki özel sektör kredileri	Alım satım hesapları kapsamında hesaplanan risk ağırlıklı tutar	Toplam
Türkiye	2.312.671	14	2.312.685

### III. Kur riskine ilişkin açıklamalar:

Kur riski, döviz kurlarında meydana gelebilecek değişiklikler nedeniyle Banka'nın maruz kalabileceği zarar olasılığını ifade etmektedir.

- Piyasa riski olarak kur riskine maruz kalan Banka, açık ya da fazla pozisyon oluşmamasına dikkat ederek kur riskini dengede tutmaktadır. Banka kur riskini günlük olarak takip etmektedir. Yabancı para net genel pozisyonu/öz kaynak rasyosu günlük olarak kontrol edilmektedir. Kur riskine esas sermaye yükümlülüğü hesaplanırken Banka'nın tüm döviz varlıkları, yükümlülükleri ve vadeli döviz işlemleri göz önünde bulundurulmakta, yasal raporlarda kullanılan standart metod ile riske maruz değer aylık olarak hesaplanmaktadır.
- Banka'nın riskten korunma amaçlı türev finansal aracı bulunmamaktadır.
- Piyasalarda yaşanan belirsizlikler ve dalgalanmalar nedeniyle döviz pozisyonu dengede tutulmakta, dolayısıyla kur riski taşınmaması öngörülmektedir. Banka, kur riskini minimum seviyede tutmak için gerekli tedbirleri almaktadır.
- Banka'nın finansal tablo tarihi ile bu tarihten geriye doğru son beş iş günü kamuya duyurulan cari döviz alış kurları aşağıdaki gibidir:

	ABD Doları	EURO
30 Aralık 2016 - Bilanço Değerleme Kuru	3,5318	3,6939
29 Aralık 2016 tarihi itibarıyla	3,5329	3,6901
28 Aralık 2016 tarihi itibarıyla	3,5135	3,6711
27 Aralık 2016 tarihi itibarıyla	3,5041	3,6639
26 Aralık 2016 tarihi itibarıyla	3,5077	3,6647
23 Aralık 2016 tarihi itibarıyla	3,5055	3,6622

- Banka'nın cari döviz alış kurunun mali tablo tarihinden geriye doğru son otuz günlük basit aritmetik ortalama değeri 1 ABD doları için 3,4889 TL (Aralık 2015: 2,9156 TL) ve 1 EURO için 3,6813 TL (Aralık 2015: 3,1687 TL) olarak gerçekleşmiştir.

**Vakıf Katılım Bankası A.Ş.**

**31 Aralık 2016 tarihi itibarıyla konsolide olmayan finansal tablolara ilişkin açıklama ve dipnotlar (Tutarlar aksi belirtilmedikçe Bin Türk Lirası (TL) olarak ifade edilmiştir.)**

**III. Kur riskine ilişkin açıklamalar (devamı):**

**Kur riskine duyarlılık:**

Banka'nın kur riskine maruz kaldığı döviz cinsleri ağırlıklı olarak ABD Doları ve EURO'dur.

Aşağıdaki tablo, Banka'nın ABD Doları ve EURO kurlarındaki %10'luk değişime olan duyarlılığını göstermektedir. Negatif tutar ABD Doları'nın ve EURO' nun TL karşısında %10'luk değer artışının kar/zararda oluşan düşüş etkisini ifade eder.

Döviz kurundaki % değişim	Kar / zarar üzerindeki etki	
	31 Aralık 2016	31 Aralık 2015
ABD Doları	(741)	54.626
EURO	(680)	10

(\*) Yukarıdaki para birimlerinin TL karşısında %10'luk değer azalışının kar/zararda yaratacağı etki yukarıdaki tutarda fakat ters yönde olacaktır.

**Vakıf Katılım Bankası A.Ş.****31 Aralık 2016 tarihi itibarıyla konsolide olmayan finansal tablolara ilişkin açıklama ve dipnotlar (Tutarlar aksi belirtilmedikçe Bin Türk Lirası (TL) olarak ifade edilmiştir.)****III. Kur riskine ilişkin açıklamalar (devamı):****Banka'nın kur riskine ilişkin bilgiler:**

	EURO	USD	Diğer YP	Toplam
<b>Cari Dönem</b>				
<b>Varlıklar</b>				
Nakit Değerler (Kasa, Efektif Deposu, Yoldaki Paralar, Satın Alınan Çekler) ve T.C. Merkez Bnk.	99.156	264.231	24.940	388.327
Bankalar	559.042	11.288	5.923	576.253
Gerçeğe Uygun Değer Farkı Kâr veya Zarara Yansıtılan Finansal Varlıklar(***)	-	-	-	-
Para Piyasalarından Alacaklar	-	-	-	-
Satılmaya Hazır Finansal Varlıklar	-	-	-	-
Krediler (*)	287.142	532.847	-	819.989
İştirak, Bağlı Ortaklık ve Birlikte Kontrol Edilen Ortaklıklar (İş Ortaklıkları)	-	-	-	-
Vadeye Kadar Elde Tutulacak Yatırım	-	-	-	-
Riskten Korunma Amaçlı Türev Finansal Varlıklar	-	-	-	-
Maddi Duran Varlıklar	-	-	-	-
Maddi Olmayan Duran Varlıklar	-	-	-	-
Diğer Varlıklar	370	72	-	442
<b>Toplam Varlıklar</b>	<b>945.710</b>	<b>808.438</b>	<b>30.863</b>	<b>1.785.011</b>
<b>Yükümlülükler</b>				
Özel Cari Hesap ve Katılma Hesapları Aracılığı ile Bankalardan Toplanan Fonlar	197.640	2.407	-	200.047
Diğer Özel Cari Hesap ve Katılma Hesapları	209.379	354.988	29.372	593.739
Para Piyasalarına Borçlar	-	-	-	-
Diğer Mali Kuruluşlar, Sağlanan Fonlar ve Sermaye Benzeri Krediler	35.096	163.180	-	198.276
İhraç Edilen Menkul Değerler	-	-	-	-
Muhtelif Borçlar	219	15.421	-	15.640
Riskten Korunma Amaçlı Türev Finansal Borçlar	-	-	-	-
Diğer Yükümlülükler	-	-	-	-
<b>Toplam Yükümlülükler</b>	<b>442.334</b>	<b>535.996</b>	<b>29.372</b>	<b>1.007.702</b>
<b>Net Bilanço Pozisyonu</b>	<b>503.376</b>	<b>272.442</b>	<b>1.491</b>	<b>777.309</b>
<b>Net Nazım Hesap Pozisyonu</b>	<b>(510.176)</b>	<b>(279.847)</b>	<b>(452)</b>	<b>(790.475)</b>
Türev Finansal Araçlardan Alacaklar (**)	5.197	3.740	-	8.937
Türev Finansal Araçlardan Borçlar (**)	515.373	283.587	452	799.412
Gayrinakdi Krediler	281.554	509.221	10.579	801.354
<b>Önceki Dönem</b>				
Toplam Varlıklar	95	548.658	-	548.753
Toplam Yükümlülükler	-	2.398	-	2.398
<b>Net Bilanço Pozisyonu</b>	<b>95</b>	<b>546.260</b>	<b>-</b>	<b>546.355</b>
<b>Net Nazım Hesap Pozisyonu</b>	<b>-</b>	<b>-</b>	<b>-</b>	<b>-</b>
Türev Finansal Araçlardan Alacaklar	-	-	-	-
Türev Finansal Araçlardan Borçlar	-	-	-	-
Gayrinakdi Krediler	-	-	-	-

(\*) 46.344 TL tutarındaki yabancı para Finansal Kiralama alacakları ve bilançoda Türk Lirası olarak gösterilen 395.684 TL tutarındaki döviz endeksli kredi ve finansal kiralama alacağı bakiyesi (31 Aralık 2015: Bulunmamaktadır) dahil edilmiştir.

(\*\*) Cari dönemde türev finansal araçlar içerisinde 6.529 TL döviz alım taahhüdü, 12.064 TL döviz satım taahhüdü yer almaktadır. (31 Aralık 2015: Bulunmamaktadır).

(\*\*\*) Vadeli aktif değerler alım satım taahhütlerine ait 6 TL tutarındaki (31 Aralık 2015: Bulunmamaktadır) gelir reeskontları dahil edilmemiştir.

## Vakıf Katılım Bankası A.Ş.

**31 Aralık 2016 tarihi itibarıyla konsolide olmayan finansal tablolara ilişkin açıklama ve dipnotlar (Tutarlar aksi belirtilmedikçe Bin Türk Lirası (TL) olarak ifade edilmiştir.)**

### IV. Hisse senedi pozisyon riskine ilişkin açıklamalar:

Banka'nın Borsa İstanbul'da işlem gören iştirak ve bağlı ortaklıkları bulunmamaktadır.

### V. Likidite riski yönetimine ve likidite karşılama oranına ilişkin açıklamalar:

Banka'nın likidite riski, fonlamaya ilişkin likidite riski ile piyasaya ilişkin likidite riskinden oluşmaktadır.

Fonlamaya ilişkin likidite riski, Banka'nın öngörülebilir ya da öngörülemez tüm nakit akışı gereksinimini, günlük operasyonları ya da finansal yapıyı etkilemeksizin gereğince karşılayamaması sonucu Banka'nın zarar etme olasılığını ifade etmektedir.

Piyasaya ilişkin likidite riski ise piyasalarda derinliğin olmaması veya aşırı dalgalanma nedeniyle Banka'nın herhangi bir pozisyonunu, piyasa fiyatlarından kapatamaması veya dengeleyememesi sonucu maruz kalabileceği zarar olasılığını ifade etmektedir.

**a) Banka'nın risk kapasitesi, likidite riski yönetiminin sorumlulukları ve yapısı, likidite riskinin banka içinde raporlanması, likidite riski stratejisinin, politika ve uygulamalarının yönetim kurulu ve iş kollarıyla iletişiminin nasıl sağlandığı hususları dahil olmak üzere likidite riski yönetimine ilişkin bilgiler:**

Likidite riskinin yönetimi, üst yönetim, APKO, hazine ve risk yönetimi birimlerince sürdürülmektedir. Üst yönetim, hazine ve risk yönetimi birimlerince oluşturulan risk iştahı kapsamındaki limit, risk göstergeleri ve erken uyarı seviyeleri yönetim kurulunca düzenli olarak takip edilerek değerlendirilir. Bu kapsamda belirlenen limitler:

- Likidite karşılama oranları
- Vade uyumsuzluğu özkaynaklar
- Yüksek montanlı katılım hesaplarının oranı
- Çekirdek toplanan fon

APKO, aylık olarak bilanço ve bilanço dışı pozisyonu değerlendirmektedir. Bu süreçteki değerlendirmeler, kredi ürünlerimizin sektör, segment kırılımları, limit ve kullanım oranları dikkate alınarak yapılır. Değerlendirmeler neticesinde APKO'nun verdiği kararları hazine ve ilgili iş birimleri icra ederken, sonuçlar risk yönetimi ve raporlama birimlerince hazırlanan raporlar ile takip edilir.

**b) Likidite yönetiminin ve fonlama stratejisinin merkezileşme derecesi ile banka ve bankanın ortaklıkları arasındaki işleyişi hakkında bilgiler:**

Likidite riskinin yönetimi çalışmaları, üst yönetim, APKO, hazine ve risk yönetimi birimlerince banka merkezinden sürdürülmektedir.

**c) Fon kaynaklarının ve sürelerinin çeşitliliğine ilişkin politikalar dahil olmak üzere bankanın fonlama stratejisine ilişkin bilgi:**

Bankamızın sermaye yapısının gücüne ek olarak çeşitlendirilmiş fon kaynaklarına ulaşmayı hedeflemekte ve bu doğrultuda stratejilerini oluşturmaktadır. Toplanan fonların tabana yayılması, yüksek montanlı katılma hesaplarının toplanan fonlara oranının izlenerek sınırlandırılması, vade uyumsuzluklarının izlenerek sınırlandırılması ve çekirdek toplanan fonun artırılmasına dönük çalışmalar yapılmaktadır.



## Vakıf Katılım Bankası A.Ş.

**31 Aralık 2016 tarihi itibarıyla konsolide olmayan finansal tablolara ilişkin açıklama ve dipnotlar (Tutarlar aksi belirtilmedikçe Bin Türk Lirası (TL) olarak ifade edilmiştir.)**

### V. Likidite riski yönetimine ve likidite karşılama oranına ilişkin açıklamalar (devamı):

#### **ç) Banka'nın toplam yükümlülüklerinin asgari yüzde beşini oluşturan para birimleri bazında likidite yönetimine ilişkin bilgi:**

Banka yükümlülükleri Türk Lirası, ABD Doları ve Euro para cinsindedir. TL kaynaklar özkaynaklar ile katılma ve özel cari hesaplarından oluşmaktadır. TL likiditesi, yüksek kaliteli likit varlıklar bulundurulmuş geleceğe yönelik bir tarzda yönetilir. Yabancı para kaynaklar ise katılma ve özel cari hesaplardan oluşmaktadır. YP likiditesi belirlenen risk limitleri kapsamında nakit akışları, muhabir bankalarda tutulan limitler ve YP yüksek kaliteli likit varlıklar bulundurulmuş olarak yönetilir. Müsait likidite ve vadesi gelen yükümlülükler günlük olarak izlenir. Ayrıca önemli nakit akışları gerçek zamanlı olarak izlenir ve yönetilir. Çeşitli stres testi ve senaryo analizleri ile likidite projeksiyonları yapılır. Bu testlerin sonucu, çeşitli olası likidite kaynaklarına ulaşmak konusunda yol gösterici olur. Bu testlerin sonucuna göre likidite yönetimi stratejilerimiz, politikalarımız ve süreçlerimiz yeniden gözden geçirilir.

#### **d) Kullanılan likidite riski azaltım tekniklerine ilişkin bilgi:**

Banka, yüksek tutarlı fon tahsilatları, fon kullandırmaları, katılım fonları ve diğer yükümlülüklerin vadelerini yakından takip ederek, aylık nakit akış tahminleri yaparak, uzun vadeli katılma hesapları teşvik edilerek, fonların bir kısmı ile T.C. Hazine Müsteşarlığı tarafından ihraç edilen kira sertifikaları alınarak, kısa vadeli murabaha yatırımları yaparak, fon kaynaklarını çeşitlendirme ve vade dağılımlarını homojenleştirerek likidite riskini azaltmaktadır.

#### **e) Stres testinin kullanımına ilişkin açıklama:**

Likidite riskine ilişkin stres testlerinde Banka'nın likidite durumu açısından oluşturulan senaryolara direnme gücü ölçülür. Stresli ve en şiddetli durum olmak üzere iki farklı senaryo uygulanarak sonuçlar APKO aracılığı ile tüm üst düzey yönetim ile paylaşılır. Stres testlerinin sonuçları, çeşitli olası likidite kaynaklarına ulaşmak konusunda yol göstermektedir. Söz konusu testlerinin sonuçlarına göre likidite yönetimi stratejilerimiz, politikalarımız ve süreçlerimiz yeniden gözden geçirilerek Bankamızın likidite risk toleranslarının içinde kalması sağlanır.

#### **f) Likidite acil ve beklenmedik durum planına ilişkin genel bilgi:**

Olası likidite krizlerinin yönetilmesi için gerekli strateji ve politikalar yönetim kurulu tarafından belirlenir. Belirlenen acil durum planı muhtemel bir likidite krizinde alınacak tedbirleri ve atılacak adımları öncelik sırası ile belirler. Böyle dönemlerde APKO daha sık toplanarak, gerekli durumlarda da kısmi üye katılımı ile hazineden sorumlu genel müdür yardımcısı başkanlığında her gün toplanarak likidite krizini yönetir.

Likidite riski yönetimi ile Bankanın mevcut ve gelecek likidite pozisyonunu, varlıklar ve yükümlülüklerin para türleri ve vadelerinin dikkate alınarak ihtiyatlı ve proaktif şekilde ölçülmesi hedeflenmektedir. Vadesi gelen yükümlülüklerin olağan ve olağanüstü dönemlerde vadesinde karşılanabilmesini sağlamak için yeterli likit varlık stoğunun bulundurulması sağlanmaktadır. Finansal varlıkların, kriz ortamında makul olmayan koşullarla nakde çevrilmemesini teminen fon kaynakları çeşitlendirilmektedir. Yüksek volatilité olan dönemlerde müşterilerin dövizli işlem taleplerini dengelemek için vadeli döviz işlemleri ve swaplar yapılabilir.

Likidite, geleceğe yönelik bir tarzda yönetilir, müsait likidite ve vadesi gelen yükümlülükler günlük olarak izlenir. Ayrıca önemli nakit akışları gerçek zamanlı olarak izlenir ve yönetilir. Çeşitli stres testi ve senaryo analizleri ile likidite projeksiyonları yapılır. Bu testlerin sonucu, çeşitli olası likidite kaynaklarına ulaşmak konusunda yol gösterici olur. Bu testlerin sonucuna göre likidite yönetimi stratejilerimiz, politikalarımız ve süreçlerimiz yeniden gözden geçirilir.

**Vakıf Katılım Bankası A.Ş.****31 Aralık 2016 tarihi itibarıyla konsolide olmayan finansal tablolara ilişkin açıklama ve dipnotlar (Tutarlar aksi belirtilmedikçe Bin Türk Lirası (TL) olarak ifade edilmiştir.)****V. Likidite riskine ilişkin açıklamalar (devamı):****Likidite karşılama Oranı:**

Cari Dönem	Dikkate Alınma Oranı Uygulanmamış Toplam Değer (*)		Dikkate Alınma Oranı Uygulanmış Toplam Değer (*)	
	TP+YP	YP	TP+YP	YP
<b>YÜKSEK KALİTELİ LİKİT VARLIKLAR (YKLV)</b>				
<b>1 Yüksek kaliteli likit varlıklar</b>			<b>446.212</b>	<b>258.649</b>
<b>NAKİT ÇIKIŞLARI</b>				
2 Gerçek kişi toplanan fon ve perakende toplanan fon	542.534	193.436	54.229	19.344
3 İstikrarlı toplanan fon	481	-	24	-
4 Düşük istikrarlı toplanan fon	542.053	193.436	54.205	19.344
5 Gerçek kişi toplanan fon ve perakende toplanan fon dışında kalan teminatsız borçlar	1.198.097	400.418	800.846	273.474
6 Operasyonel toplanan fon	164.625	84.284	41.156	21.071
7 Operasyonel olmayan toplanan fon	701.361	262.053	427.579	198.322
8 Diğer teminatsız borçlar	332.111	54.081	332.111	54.081
9 Teminatlı borçlar	56.971	-	-	-
10 Diğer nakit çıkışları	512.898	503.156	512.898	503.156
11 Türev yükümlülükler ve teminat tamamlama yükümlülükleri	512.898	503.156	512.898	503.156
12 Yapılandırılmış finansal araçlardan borçlar	-	-	-	-
13 Finansal piyasalara olan borçlar için verilen ödeme taahhütleri ile diğer bilanço dışı yükümlülükler	-	-	-	-
14 Herhangi bir şarta bağlı olmaksızın cayılabilir bilanço dışı diğer yükümlülükler ile sözleşmeye dayalı diğer yükümlülükler	-	-	-	-
15 Diğer cayılamaz veya şartı bağlı olarak cayılabilir bilanço dışı borçlar	546.694	157.661	52.127	14.957
<b>16 TOPLAM NAKİT ÇIKIŞLARI</b>			<b>1.420.100</b>	<b>810.931</b>
<b>NAKİT GİRİŞLERİ</b>				
17 Teminatlı alacaklar	-	-	-	-
18 Teminatsız alacaklar	626.947	376.342	528.737	373.102
19 Diğer nakit girişleri	557.206	25.644	557.206	25.644
<b>20 TOPLAM NAKİT GİRİŞLERİ</b>	<b>1.184.153</b>	<b>401.986</b>	<b>1.085.943</b>	<b>398.746</b>
			Üst Sınır Uygulanmış Değerler	
<b>21 TOPLAM YKLV STOKU</b>			<b>446.212</b>	<b>258.649</b>
<b>22 TOPLAM NET NAKİT ÇIKIŞLARI</b>			<b>355.025</b>	<b>412.185</b>
<b>23 LİKİDİTE KARŞILAMA ORANI (%)</b>			<b>125,68</b>	<b>62,75</b>

(\*) Haftalık basit aritmetik ortalama alınmak suretiyle hesaplanan değerlerin son üç ay için hesaplanan basit aritmetik ortalaması.

21 Mart 2014 tarih ve 28948 sayılı Resmi Gazete' de yayımlanan "Bankaların Likidite Karşılama Oranı Hesaplamasına İlişkin Yönetmelik" uyarınca son üç ay için hesaplanan likidite karşılama oranlarının en yüksek ve en düşük olduğu haftalar aşağıda verilmiştir.

	Cari Dönem - 31.12.2016	
	TP+YP	YP
En Düşük Haftası	79,08	51,94
	09.12.2016	14.10.2016
En Yüksek Haftası	182,26	114,50
	28.10.2016	25.11.2016
Ortalama	123,69	66,24

**Vakıf Katılım Bankası A.Ş.****31 Aralık 2016 tarihi itibarıyla konsolide olmayan finansal tablolara ilişkin açıklama ve dipnotlar (Tutarlar aksi belirtilmedikçe Bin Türk Lirası (TL) olarak ifade edilmiştir.)****V. Likidite riskine ilişkin açıklamalar (devamı):****Aktif ve pasif kalemlerin kalan vadelerine göre gösterimi:**

	Vadesiz	1 Aya Kadar	1-3 Ay	3-12 Ay	1-5 Yıl	5 Yıl ve Üzeri	Dağıtılamayan (**)(***)	Toplam
<b>Cari Dönem</b>								
<b>Varlıklar</b>								
Nakit Değerler (Kasa, Efektif Deposu, Yoldaki Paralar, Satın Alınan Çekler) ve TCMB Bankalar	310.865	240.066	-	-	-	-	-	550.931
Gerçeğe Uygun Değer Farkı Kâr veya Zarara Yansıtılan MD	406.680	177.547	-	-	-	-	-	584.227
Para Piyasalarından Alacaklar	-	5.426	-	-	-	-	-	5.426
Satılmaya Hazır MD	-	25.531	88.856	88.598	261.426	-	-	464.411
Verilen Krediler(*)	1.127	425.978	542.973	1.021.005	975.022	36.765	2.897	3.005.767
Vadeye Kadar Elde Tutulacak Yatırımlar	-	-	-	-	-	-	-	-
Diğer Varlıklar	-	12.505	1.439	742	68	-	56.417	71.171
<b>Toplam Varlıklar</b>	<b>718.672</b>	<b>887.053</b>	<b>633.268</b>	<b>1.110.345</b>	<b>1.236.516</b>	<b>36.765</b>	<b>59.314</b>	<b>4.681.933</b>
<b>Yükümlülükler</b>								
Özel Cari Hesap ve Katılma Hesapları Aracılığı ile Bankalardan Toplanan Fonlar Diğer Özel Cari Hesap ve Katılma Hesapları Diğer Mali Kuruluşlar. Sağlanan. Fonlar ve Sermaye Benzeri Krediler	3.990	120.574	103.657	-	-	-	-	228.221
Para Piyasalarına Borç. İhraç Edilen MD	397.169	1.433.244	920.676	55.446	-	-	-	2.806.535
Muhtelif Borçlar	-	31.874	105.852	54.063	7.489	-	-	199.278
Diğer Yükümlülükler	-	40.832	-	-	-	-	-	40.832
Diğer Yükümlülükler	-	18.871	2.068	1.804	10.743	321	458.333	492.140
Diğer Yükümlülükler	-	6.909	756	2.499	-	-	904.763	914.927
<b>Toplam Yükümlülükler</b>	<b>401.159</b>	<b>1.652.304</b>	<b>1.133.009</b>	<b>113.812</b>	<b>18.232</b>	<b>321</b>	<b>1.363.096</b>	<b>4.681.933</b>
<b>Likidite (Açığı).Fazlası</b>	<b>317.513</b>	<b>(765.251)</b>	<b>(499.741)</b>	<b>996.533</b>	<b>1.218.284</b>	<b>36.444</b>	<b>(1.303.782)</b>	<b>-</b>
Net Bilanço Dışı Pozisyonu	-	4.582	-	-	-	-	-	4.582
Türev Finansal Araçlardan Alacaklar	-	811.151	-	-	-	-	-	811.151
Türev Finansal Araçlardan Borçlar	-	806.569	-	-	-	-	-	806.569
Gayrinakdi Krediler	363.515	8.457	109.263	283.962	590.061	300	-	1.355.558

(\*) Finansal kiralama işlemlerinden alacaklar verilen kredilerde izlenmektedir.

(\*\*) Bilanço oluşturulan aktif hesaplardan sabit kıymetler, peşin ödenmiş giderler gibi bankacılık faaliyetinin sürdürülmesi için gereksinim duyulan, kısa zamanda nakde dönüşme şansı bulunmayan diğer aktif nitelikli hesaplar ve özel karşılık tutarı düşülmüş takipteki alacaklar bakiyesi burada gösterilmiştir.

(\*\*\*) Dağıtılamayan diğer yükümlülükler kolonu, özkaynak, karşılık ve vergi borcu bakiyelerinden oluşmaktadır. Dağıtılamayan muhtelif borçlar içerisinde hak sahiplerine ödenmek üzere TMSF tarafından gönderilen Asya Katılım Bankası A.Ş. nezdindeki sigortalı katılım fonları (456.186 TL) bulunmaktadır.

## Vakıf Katılım Bankası A.Ş.

### 31 Aralık 2016 tarihi itibarıyla konsolide olmayan finansal tablolara ilişkin açıklama ve dipnotlar (Tutarlar aksi belirtilmedikçe Bin Türk Lirası (TL) olarak ifade edilmiştir.)

#### VI. Kaldıraç Oranına İlişkin Açıklamalar:

Banka'nın 31 Aralık 2016 itibarıyla üç aylık ortalama tutarlardan hesaplanan kaldıraç oranı 19,04%'dir. (31 Aralık 2015: Hesaplanmamıştır). Bu oran asgari oranın (yüzde üç) üzerindedir.

#### Kaldıraç Oranı Kamuya Açıklama Şablonu:

	Cari Dönem 31 Aralık 2016(*)	Önceki Dönem 31 Aralık 2015(*)	
<b>Bilanço içi varlıklar</b>			
1	Bilanço içi varlıklar (Türev finansal araçlar ile kredi türevleri hariç, teminatlar dahil)	3.546.037	-
2	(Ana sermayeden indirilen varlıklar)	33.292	-
3	Bilanço içi varlıklara ilişkin toplam risk tutarı ( 1 ve 2 nci satırların toplamı)	3.512.745	-
<b>Türev finansal araçlar ile kredi türevleri</b>			
4	Türev finansal araçlar ile kredi türevlerinin yenileme maliyeti	2.276	-
5	Türev finansal araçlar ile kredi türevlerinin potansiyel kredi risk tutar	9.470	-
6	Türev finansal araçlar ile kredi türevlerine ilişkin toplam risk tutarı (4 ve 5 inci satırların toplamı)	11.746	-
<b>Menkul kıymet veya emtia teminatlî finansman işlemleri</b>			
7	Menkul kıymet veya emtia teminatlî finansman işlemlerinin menkul kıymet veya emtia teminatlî finansman işlemlerinin risk tutarı (Bilanço içi hariç)	16.151	-
8	Aracılık edilen işlemlerden kaynaklanan risk tutarı	-	-
9	Menkul kıymet veya emtia teminatlî finansman işlemlerine ilişkin toplam risk tutarı (7 ve 8 inci satırların toplamı)	16.151	-
<b>Bilanço dışı işlemler</b>			
10	Bilanço dışı işlemlerin brüt nominal tutarı	858.790	-
11	(Krediye dönüştürme oranları ile çarpımdan kaynaklanan düzeltme tutarı)	-	-
12	Bilanço dışı işlemlere ilişkin toplam risk tutarı (10 ve 11 inci satırların toplamı)	858.790	-
<b>Sermaye ve toplam risk</b>			
13	Ana sermaye	837.702	-
14	Toplam risk tutarı (3, 6, 9 ve 12 nci satırların toplamı)	4.399.432	-
<b>Kaldıraç oranı</b>			
15	Kaldıraç oranı	19,04	-

(\*) Üç aylık ortalama tutarlardır.

## Vakıf Katılım Bankası A.Ş.

### 31 Aralık 2016 tarihi itibarıyla konsolide olmayan finansal tablolara ilişkin açıklama ve dipnotlar (Tutarlar aksi belirtilmedikçe Bin Türk Lirası (TL) olarak ifade edilmiştir.)

#### VII. Finansal varlık ve borçların gerçeğe uygun değeri ile gösterilmesine ilişkin açıklamalar:

Aşağıdaki tablo, bazı finansal varlık ve yükümlülüklerin defter değeri ile gerçeğe uygun değerini göstermektedir. Defter değeri ilgili varlık ve yükümlülüklerin elde etme bedeli ve birikmiş kar payı reeskontlarının toplamını ifade etmektedir.

Cari ve önceki dönemde finansal varlıklar ve yükümlülükler aşağıdaki esaslara göre hesaplanmıştır:

Kredilerin gerçeğe uygun değeri, piyasa kar payı oranları kullanılarak iskonto edilmiş nakit akımlarının bulunmasıyla hesaplanmıştır.

Özel cari hesap ve katılma hesapları yılsonu birim değeri ile değerlendirildiği için defter değerinin rayiç değerine yakın olduğu varsayılmıştır.

Diğer mali kuruluşlardan sağlanan fonların tahmini gerçeğe uygun değeri, piyasa kar payı oranları kullanılarak iskonto edilmiş nakit akımlarının bulunmasıyla hesaplanmıştır.

	Defter değeri		Gerçeğe uygun değer	
	31 Aralık 2016	31 Aralık 2015	31 Aralık 2016	31 Aralık 2015
<b>Finansal varlıklar</b>				
Para piyasalarından alacaklar	-	-	-	-
Bankalar	584.227	834.389	584.227	834.389
Gerçeğe uygun değer farkı k/z'a yansıtılan fv	5.426	-	5.426	-
Satılmaya hazır finansal varlıklar	464.411	10.020	464.411	10.020
Vadeye kadar elde tutulacak yatırımlar	-	-	-	-
Verilen krediler ve finansal kiralama alacakları	3.005.767	-	3.031.970	-
<b>Finansal yükümlülükler</b>				
Özel cari hesap ve katılma hesapları aracılığı ile bankalardan toplanan fonlar	200.047	-	200.047	-
Diğer özel cari hesap ve katılma hesapları	2.834.709	-	2.834.709	-
Diğer mali kuruluşlardan sağlanan fonlar	199.278	-	200.139	-
İhraç edilen menkul kıymetler	-	-	-	-
Muhtelif borçlar	492.140	3.332	492.140	3.332

#### Finansal tablolarda muhasebeleştirilen gerçeğe uygun değer ölçümlerine ilişkin bilgiler:

“Finansal Araçlar: Açıklamalara ilişkin Türkiye Finansal Raporlama Standardı” (“TFRS 7”) uyarınca, gerçeğe uygun değer ölçümleri, söz konusu ölçümler yapılırken kullanılan verilerin önemini yansıtan bir sıra dahilinde sınıflandırılır. Gerçeğe uygun değere ilişkin söz konusu sınıflandırma aşağıdaki şekilde oluşturulur:

- Özdeş varlıklar ya da borçlar için aktif piyasalardaki kayıtlı (düzeltilmemiş) fiyatlar (1 inci seviye);
- 1 inci seviyede yer alan kayıtlı fiyatlar dışında kalan ve varlıklar ya da borçlar açısından doğrudan (fiyatlar aracılığıyla) ya da dolaylı olarak (fiyatlardan türetilmek suretiyle) gözlemlenebilir nitelikteki veriler (2 nci seviye);
- Varlık ya da borçlara ilişkin olarak gözlemlenebilir piyasa verilerine dayanmayan veriler (gözlemlenebilir nitelikte olmayan veriler – 3 üncü seviye).

## Vakıf Katılım Bankası A.Ş.

### 31 Aralık 2016 tarihi itibarıyla konsolide olmayan finansal tablolara ilişkin açıklama ve dipnotlar (Tutarlar aksi belirtilmedikçe Bin Türk Lirası (TL) olarak ifade edilmiştir.)

#### VII. Finansal varlık ve borçların gerçeğe uygun değeri ile gösterilmesine ilişkin açıklamalar (devamı):

Söz konusu sınıflama ilkelerine göre Banka'nın gerçeğe uygun değerinden taşımakta olduğu finansal varlık ve yükümlülüklerinin gerçeğe uygun değer sınıflandırması aşağıdaki gibidir:

Cari dönem (**)	1.seviye	2.seviye	3.seviye	Toplam
<b>Finansal varlıklar</b>				
Gerçeğe Uygun Değer Farkı Kâr/Zarar'a Yansıtılan FV	-	5.426	-	-
Devlet borçlanma senetleri	-	-	-	-
Sermayede payı temsil eden menkul değerler	-	-	-	-
Alım satım amaçlı türev finansal varlıklar	-	5.383	-	-
Diğer	-	43	-	-
Satılmaya hazır finansal varlıklar	464.411	-	-	-
Sermayede payı temsil eden menkul değerler	-	-	-	-
Devlet borçlanma senetleri	266.632	-	-	-
Diğer menkul değerler	197.779	-	-	-
	-	-	-	-
<b>Finansal yükümlülükler</b>				
Alım Satım Amaçlı Türev Finansal Borçlar	-	2.094	-	-
Riskten Korunma Amaçlı Türev Finansal Borçlar	-	-	-	-
	-	-	-	-
<b>Önceki dönem</b>				
<b>Finansal varlıklar</b>				
Gerçeğe Uygun Değer Farkı Kâr/Zarar'a Yansıtılan FV	-	-	-	-
Devlet borçlanma senetleri	-	-	-	-
Sermayede payı temsil eden menkul değerler	-	-	-	-
Alım satım amaçlı türev finansal varlıklar	-	-	-	-
Diğer	-	-	-	-
Satılmaya hazır finansal varlıklar	10.020	-	-	-
Sermayede payı temsil eden menkul değerler (*)	-	-	-	-
Devlet borçlanma senetleri	10.020	-	-	-
Diğer menkul değerler	-	-	-	-
<b>Finansal yükümlülükler</b>				
Alım Satım Amaçlı Türev Finansal Borçlar	-	-	-	-
Riskten Korunma Amaçlı Türev Finansal Borçlar	-	-	-	-

#### VIII. Başkalarının nam ve hesabına yapılan işlemler, inanca dayalı işlemlere ilişkin açıklamalar:

Banka müşterilerinin nam ve hesabına alım, satım, saklama, fon yönetimi hizmetleri vermemektedir. Banka inanca dayalı işlem sözleşmeleri yapmamaktadır.

**31 Aralık 2016 tarihi itibarıyla konsolide olmayan finansal tablolara ilişkin açıklama ve dipnotlar (Tutarlar aksi belirtilmedikçe Bin Türk Lirası (TL) olarak ifade edilmiştir.)**

**IX. Risk yönetimine ilişkin açıklamalar**

23 Ekim 2015 tarihinde 29511 sayılı Resmi Gazete'de yayımlanan ve 31 Mart 2016 tarihi itibarıyla yürürlüğe giren "Bankalarca Risk Yönetimine İlişkin Kamuya Yapılacak Açıklamalar Hakkında Tebliğ" uyarınca hazırlanan dipnotlar ve ilgili açıklamalar bu bölümde verilmektedir. Banka'nın sermaye yeterliliği hesaplamasında standart yaklaşım kullanıldığından, İçsel Derecelendirmeye Dayalı Yaklaşım ("IDD") kapsamında hazırlanması gereken tablolar verilmemiştir.

**a) Bankanın risk yönetimi yaklaşımı ve risk ağırlıklı tutarlara genel bakış**

**1. Bankanın risk yönetimi yaklaşımı**

23 Ekim 2015 tarih ve 29511 sayılı Resmi Gazete' de yayımlanan "Bankalarca Risk Yönetimine İlişkin Kamuya Yapılacak Açıklamalar Hakkında Tebliğ" uyarınca bu başlık altında aşağıdaki açıklamalar yapılmıştır.

Risk yönetimi faaliyetleri, Banka'nın gelecekteki nakit akımlarının ihtiva ettiği risk-getiri yapısını, buna bağlı olarak faaliyetlerin niteliğini ve düzeyini izlemeye, kontrol altında tutmaya ve gerektiğinde değiştirmeye yönelik olarak belirlenen politikalar, uygulama usulleri ve limitler vasıtasıyla, Banka'nın strateji ve faaliyetleri itibarıyla maruz kalabileceği risklerin zamanında ve kapsamlı olarak tanımlanması, ölçümü, izlenmesi, kontrolü, raporlanması aşamalarından oluşmaktadır.

Banka bünyesinde, etkin, bağımsız ve güçlü bir risk yönetimi sisteminin kurumsal risk kültürü içinde tam anlamıyla icra edilebilmesi ve sürdürülebilmesi için; risk yönetim sürecinin ve buna ilişkin yapılması gereken faaliyetlerin yönetim kurulunca oluşturulması ve aktif olarak gözetim altında tutulması, faaliyetlerden kaynaklanan risklerin farklı boyutlarını yönetmeye imkân verecek yeterli politikalar, uygulama usulleri ve limitlerin tesisi, risk yönetimi biriminde yeterli sayı ve nitelikte personel istihdamı ile yeterli ve tutarlı risk ölçümü, analizi ve izleme faaliyetlerinin gerçekleştirilmesi, güvenilir teknolojiye erişim imkânının ve yönetim bilgi sisteminin bulunması, doğru ve bütünlüklü verilerin olması sağlanmaktadır.

Risk politikaları ve bunlara ilişkin uygulama usulleri, Denetim Komitesi'nin rehberliğinde hazırlanmakta ve Yönetim Kurulu tarafından onaylanarak uygulamaya konulmaktadır. Denetim Komitesi bunların güncel tutulmasını ve ihtiyaca göre revize edilmesini temin etmektedir. Üst Yönetim tarafından uygulanan yazılı standartları içinde bulunduran risk politikaları ve bunlara ilişkin uygulama usulleri Risk Yönetimi Müdürlüğü tarafından Banka'nın tüm personeline duyurulur.

Banka'nın sayısallaştırılabilen riskleri için yazılı limitler Üst Düzey Yönetim tarafından belirlenip, Denetim Komitesi vasıtasıyla Yönetim Kurulu'nun onayına sunulmaktadır. Risk limitleri, Banka'nın risk iştahına, faaliyetlerine, ürünlerinin ve hizmetlerinin büyüklüğü ve karmaşıklığına uygun olarak belirlenmektedir. Risk limitleri uygulamadaki gelişmelerin güncelliğini yansıtacak şekilde düzenli olarak gözden geçirilir ve piyasa koşullarında ve Banka stratejisindeki değişimlere göre uyarlanır. Banka'nın risk limiti yapısında, risk göstergeleri ve erken uyarı seviyeleri belirlenerek bu limitlere yaklaşılması halinde alınması gereken aksiyonlara ilişkin hareket alanı kazanılmaktadır. Risk limitleri, ilgili birimlere iletilerek personel tarafından anlaşılması sağlanmaktadır. Limit kullanımları yakından izlenip, limit aşımaları gerekli tedbirlerin alınması için üst düzey yönetime anında bildirilmektedir.

Limitlerin risk bazlı olarak belirlenmesi esastır. Bu limitler, parasal büyüklüklere bağlı nominal tutarların yanı sıra, riske esas tutarın yüzdesi, risk ağırlıklı varlıkların yüzdesi gibi risk ölçüm sonuçlarına dayalı oransal limitler ya da sektörel ya da borçlu bazında sınırlamalar gibi yoğunlaşmaya yönelik limitler şeklinde de olabilir. Belirlenecek risk limitleri mevzuatla getirilmiş olan sınır ve limitlerin dışına çıkamaz. Risk Limitleri, Banka Risk Limitleri Tablosu ile takip edilmektedir.

Faaliyetlerin yürütülmesi sırasında oluşabilecek risklerin karar mekanizmalarında değerlendirilerek, tüm banka çapında risk yönetimi kültürünün yerleşmesi ve farkındalığın artması amaçlanmaktadır.

**IX. Risk yönetimine ilişkin açıklamalar (devamı):**

Banka, büyüme süreci ile birlikte gelecekte daha karmaşık bir yapıya sahip olacağı, bu nedenle karşılaşılabilecek risklerin farklılaşması sonucunu beklemektedir. Banka kredi riski, piyasa riski, likidite riski, operasyonel risk, bankacılık hesaplarından kaynaklanan kar payı oranı riski gibi temel risklerin yanısıra diğer riskler başlığı altında artık risk, itibar riski, iş riski, stratejik risk, uyum riski, ülke riski ve transfer riskine maruz kalmaktadır.

Risk yönetimi mevzuatı çerçevesinde oluşturulan Risk Yönetimi Müdürlüğü, Banka'nın maruz kaldığı risklerin tanımlanması, ölçülmesi, izlenmesi, kontrolü ve raporlanması ile sayısallaştırılmayan risklerin değerlendirilmesi için farklı yöntemler geliştirme faaliyetlerini yürütmektedir. Risk Yönetimi Müdürlüğü İsedes çalışmalarının koordinasyonu ile senaryo analizi ve stres test çalışmalarını yapmaktadır. Ayrıca Denetim Komitesi vasıtasıyla Yönetim Kuruluna bağlı Teftiş Kurulu iç denetim, İç Kontrol Müdürlüğü iç kontrol ve Uyum Müdürlüğü suç gelirlerinin aklanması ve terörizmin finansmanının önlenmesi amaçlarıyla görev yapmaktadır.

**İçsel sermaye gereksiniminin cari ve gelecek faaliyetler açısından yeterliliğinin değerlendirilmesi amacıyla uygulanan yaklaşımlar:**

Banka tarafından içsel sermaye gereksinimi değerlendirme sürecini tanımlamak amacıyla "İçsel Sermaye Yeterliliği Değerlendirme Süreci Politikası" ve "İçsel Sermaye Yeterliliği Değerlendirme Süreci Prosedürü" hazırlanmış ve Yönetim Kurulu tarafından onaylanmıştır. Söz konusu sermaye gereksinimi içsel değerlendirme politikasının amacı içsel sermaye yeterliliğinin yönetilmesi için temel ilkeleri belirleyerek Banka'nın maruz kalabileceği riskleri karşılayacak seviyede sermaye yeterliliğinin idamesini sağlamaktır. Banka bu politika ile BDDK düzenlemeleri çerçevesinde iyi uygulama rehberlerini de gözeterek, faaliyetlerinin niteliği, ölçeği, risk profili, karmaşıklık düzeyi ve stratejik planlarına uygun olarak içsel sermaye yeterliliğinin yönetilmesi amaçlanmıştır. İçsel sermaye gereksinimi değerlendirme metodolojisi Banka ile birlikte gelişen bir süreç olarak ele alınmakta ve çalışmalar bu yönde planlanmaktadır.



**Vakıf Katılım Bankası A.Ş.**

**31 Aralık 2016 tarihi itibarıyla konsolide olmayan  
finansal tablolara ilişkin açıklama ve dipnotlar  
(Tutarlar aksi belirtilmedikçe Bin Türk Lirası (TL) olarak ifade edilmiştir.)**

**IX. Risk yönetimine ilişkin açıklamalar (devamı):**

**2. Risk ağırlıklı tutarlara genel bakış:**

		Risk Ağırlıklı Tutarlar		Asgari sermaye yükümlülüğü
		Cari Dönem	Önceki Dönem	Cari Dönem
1	Kredi riski (karşı taraf kredi riski hariç)	2.887.110	-	230.969
2	Standart yaklaşım	2.887.110	-	230.969
3	İçsel derecelendirmeye dayalı yaklaşım	-	-	-
4	Karşı taraf kredi riski	5.403	-	432
5	Karşı taraf kredi riski için standart yaklaşım	5.403	-	432
6	İçsel model yöntemi	-	-	-
7	Basit risk ağırlığı yaklaşımı veya içsel modeller yaklaşımında bankacılık hesabındaki hisse senedi pozisyonları	-	-	-
8	KYK'ya yapılan yatırımlar-içerik yöntemi	-	-	-
9	KYK'ya yapılan yatırımlar-izahname yöntemi	-	-	-
10	KYK'ya yapılan yatırımlar-%1250 risk ağırlığı yöntemi	-	-	-
11	Takas riski	-	-	-
12	Bankacılık hesaplarındaki menkul kıymetleştirme pozisyonları	-	-	-
13	İDD derecelendirmeye dayalı yaklaşım	-	-	-
14	İDD denetim otoritesi formülü yaklaşımı	-	-	-
15	Standart basitleştirilmiş denetim otoritesi formülü yaklaşımı	-	-	-
16	Piyasa riski	15.098	-	1.208
17	Standart yaklaşım	15.098	-	1.208
18	İçsel model yaklaşımları	-	-	-
19	Operasyonel risk	-	-	-
20	Temel gösterge yaklaşımı	-	-	-
21	Standart yaklaşım	-	-	-
22	İleri ölçüm yaklaşımı	-	-	-
23	Özkaynaklardan indirim eşiklerinin altındaki tutarlar (%250 risk ağırlığına tabi)	-	-	-
24	En düşük değer ayarlamaları	-	-	-
25	<b>Toplam (1+4+7+8+9+10+11+12+16+19+23+24)</b>	<b>2.907.611</b>	<b>-</b>	<b>232.609</b>

**Vakıf Katılım Bankası A.Ş.****31 Aralık 2016 tarihi itibarıyla konsolide olmayan finansal tablolara ilişkin açıklama ve dipnotlar (Tutarlar aksi belirtilmedikçe Bin Türk Lirası (TL) olarak ifade edilmiştir.)****IX. Risk yönetimine ilişkin açıklamalar (devamı):****b) Finansal Tablolar ile Risk Tutarları Arasındaki Bağlantılar****1. Muhasebesel konsolidasyon ve yasal konsolidasyon kapsamı arasındaki farklar ve eşleştirme**

Cari Dönem - 31.12.2016	Kalemlerin TMS uyarınca değerlendirilmiş tutarı					
	Finansal tablolarında raporlanan TMS uyarınca değerlendirilmiş tutar	Kredi riskine tabi	Karşı taraf kredi riskine tabi	Menkul kıymetleştirme pozisyonları	Piyasa riskine tabi	Sermaye yükümlülüğüne tabi olmayan veya sermayeden indirilen
<b>Varlıklar</b>						
Nakit değerler ve merkez bankası	550.931	550.931	-	-	-	-
Alım satım amaçlı finansal varlıklar	5.426	-	5.426	-	-	-
Gerçeğe uygun değer farkı kar/zarara yansıtılan olarak sınıflandırılan finansal varlıklar	-	-	-	-	-	-
Bankalar	584.227	584.227	-	-	-	-
Para piyasalarından alacaklar	-	-	-	-	-	-
Satılmaya hazır finansal varlıklar (net)	464.411	464.411	40.821	-	-	-
Krediler ve alacaklar	2.946.447	2.946.280	-	-	-	167
Faktoring alacakları	-	-	-	-	-	-
Vadeye kadar elde tutulacak yatırımlar (net)	-	-	-	-	-	-
İştirakler (net)	-	-	-	-	-	-
Bağlı ortaklıklar (net)	100	100	-	-	-	-
Birlikte kontrol edilen ortaklıklar (iş ortaklıkları) (net)	-	-	-	-	-	-
Kiralama işlemlerinden alacaklar	59.320	59.320	-	-	-	-
Riskten korunma amaçlı türev finansal borçlar	-	-	-	-	-	-
Maddi duran varlıklar (net)	33.326	19.579	-	-	-	13.747
Maddi olmayan duran varlıklar (net)	25.130	-	-	-	-	25.130
Yatırım amaçlı gayrimenkuller (net)	-	-	-	-	-	-
Vergi varlığı	2.320	2.320	-	-	-	-
Satış amaçlı elde tutulan ve durdurulan faaliyetlere ilişkin duran varlıklar (net)	-	-	-	-	-	-
Diğer aktifler	10.295	10.295	-	-	-	-
<b>Toplam varlıklar</b>	<b>4.681.933</b>	<b>4.637.463</b>	<b>46.247</b>	-	-	<b>39.044</b>
<b>Yükümlülükler</b>						
Katılım Fonu	3.034.756	-	-	-	-	3.034.756
Alım satım amaçlı türev finansal borçlar	2.094	-	-	-	-	2.094
Alınan krediler	199.278	-	-	-	-	199.278
Para piyasalarına borçlar	40.832	-	-	-	-	40.832
İhraç edilen menkul kıymetler	-	-	-	-	-	-
Fonlar	-	-	-	-	-	-
Muhtelif borçlar	492.140	-	-	-	-	492.140
Diğer yabancı kaynaklar	-	-	-	-	-	-
Faktoring borçları	-	-	-	-	-	-
Kiralama işlemlerinden borçlar	-	-	-	-	-	-
Riskten korunma amaçlı türev finansal borçlar	-	-	-	-	-	-
Karşılıklar	29.101	-	-	-	-	29.101
Vergi borcu	7.314	-	-	-	-	7.314
Satış amaçlı elde tutulan ve durdurulan faaliyetlere ilişkin duran varlık borçları (net)	-	-	-	-	-	-
Sermaye benzeri krediler	-	-	-	-	-	-
Özkaynaklar	876.418	-	-	-	-	876.418
<b>Toplam yükümlülükler</b>	<b>4.681.933</b>	-	-	-	-	<b>4.681.933</b>

**31 Aralık 2016 tarihi itibarıyla konsolide olmayan finansal tablolara ilişkin açıklama ve dipnotlar (Tutarlar aksi belirtilmedikçe Bin Türk Lirası (TL) olarak ifade edilmiştir.)**

**IX. Risk yönetimine ilişkin açıklamalar (devamı):**

**2. Risk tutarları ile finansal tablolardaki TMS uyarınca değerlendirilmiş tutarlar arasındaki farkların ana kaynakları**

	Toplam	Kredi riskine tabi	Menkul kıymetleştirme pozisyonları	Karşı taraf kredi riskine tabi	Piyasa riskine tabi
1 Varlıkların TMS uyarınca değerlendirilmiş tutarları	4.681.933	4.637.464	-	46.247	-
2 Yükümlülüklerin TMS uyarınca değerlendirilmiş tutarları	-	-	-	-	-
3 Toplam net tutar	4.681.933	4.637.464	-	46.247	-
4 Bilanço dışı tutarlar	2.988.214	900.351	-	7.941	-
5 Değerleme farkları	-	-	-	-	-
6 Farklı netleştirme kurallarından kaynaklanan farklar (satır 2'ye konular dışındaki)	-	-	-	-	-
7 Karşılıkların dikkate alınmasından kaynaklanan farklar	-	-	-	-	-
8 Kurum'un uygulamalarından kaynaklanan farklar	-	(1.277.184)	-	-	-
<b>9 Risk tutarları</b>	<b>7.670.147</b>	<b>4.260.631</b>	<b>-</b>	<b>54.188</b>	<b>-</b>

**3. TMS uyarınca değerlendirilmiş tutarlar ile risk tutarları arasındaki farklara ilişkin açıklamalar**

Varlık ve yükümlülüklerin finansal tablo değerleri ile sermaye yeterliliği hesaplamasına dahil edilen değerleri arasında önemli bir fark bulunmamaktadır.

**c) Kredi Riski Açıklamaları**

**1. Kredi riskiyle ilgili genel niteliksel bilgiler**

Kredi riski, kredi müşterisinin yapılan sözleşme gereklerine uymayarak yükümlülüğünü kısmen veya tamamen zamanında ifa edememesinden dolayı bankanın maruz kalabileceği zarar ihtimali olarak tanımlanmıştır.

Kredi tahsis yetkisi esas olarak Yönetim Kurulu'nda olup, bu yetki Bankacılık Kanunu'na uygun olarak alt komitelere devredebilir. Kredi Komitesi ve Genel Müdürlük Kredi Komitesi de belirlenmiş yetkiler dahilinde kredi tahsis etmektedir. Yönetim Kurulu, kredi politikalarını ve makro seviyede kredi açma limitlerini belirlemektedir. Kredi açma, onay verme ve diğer idari esaslara ilişkin politikaları oluşturup, politikalara, yoğunlaşmalara ve limitlere uyumu izleyip ve gerekli tedbirleri almaktadır. Risk iştahı kapsamında risk limitleri, risk göstergeleri ve erken uyarı seviyeleri belirleyerek bunlara uyumu izlemektedir. Kredilerin sektörel olarak dengeli dağılımına, kur uyumsuzluğuna mahal vermeden kullandırılmasına, yasal sınırlamalara uyuma, kredi değerliliğine, teminatlandırmaya dikkat etmektedir.

Kredi ilişkisine girmeden önce müşteri ile ilgili bilgiler toplanmakta, analiz ve istihbarat çalışmaları ile kredi değerliliği tespit edilmekte, çalışma şekli belirlenmekte, tahsis, teminatlandırma, onaylama, kullandırma ve izleme aşamaları ile fon kullandırma süreci yürütülmektedir.

Kredi riski, Banka'da Yönetim Kurulu tarafından onaylanan Ticari Krediler Politikası, Bireysel Krediler Politikası, Teminatlar Politikası, Kredi Tasfiye Politikası ve Risk Politikaları çerçevesinde yönetilmektedir. Kredi fonksiyonunun sağlıklı ve etkin bir şekilde işlemesi için uygun ortam oluşturularak, yeterli personel ve yazılım desteği ile, yetkiler, roller, limitler net olarak belirlenmektedir. Kobi, ticari ve kurumsal müşterilerin kredi riskinin ölçülmesi amacıyla derecelendirme notları ve temerrüt olasılığı üreten skorum ve rating modelleri kullanılmasına yönelik hazırlıklar yapılmakta, bireysel skorum modelleri ve kredi tahsis politikalarının sistemsal olarak uygulandığı karar ağaçları ile gerçekleştirilmektedir. Üretilen derecelendirme notları müşteri ile çalışma kararının verilmesinde ve çalışma şartlarının belirlenmesinde kullanılmaktadır. Kredi limiti tahsisleri, mali tahlil ve istihbarat raporlarına, müşteriye verilen derecelendirme notlarına göre müşteri veya kredi grubu için ayrı ayrı yapılmaktadır. Tahsis edilen limitler, ticari ve bireysel kredi politikalarında belirtilen periyotlarda gözden geçirilerek, istihbarat ve rating raporları yenilenmektedir.

## Vakıf Katılım Bankası A.Ş.

### 31 Aralık 2016 tarihi itibarıyla konsolide olmayan finansal tablolara ilişkin açıklama ve dipnotlar (Tutarlar aksi belirtilmedikçe Bin Türk Lirası (TL) olarak ifade edilmiştir.)

#### IX. Risk yönetimine ilişkin açıklamalar (devamı):

Kredilerin sektörel olarak dengeli dağılımına ve kaynakların kur uyumsuzluğuna mahal vermeden kullanılmasına özen gösterilirken Bankacılık Kanunu ve ilgili mevzuatta belirtilen kredi sınırlamalarına uyulmaktadır. Kredi değerliliği esas olmakla beraber, risk azaltımı için teminatlandırmaya özen gösterilmekte, kredi ile teminatın vade, para cinsi uyumu ile bağımsız değer takdiri yaptırılmış olmasına azami özen gösterilmektedir. Temerrüde düşen kredi alacakları için "Bankalarca Kredilerin ve Diğer Alacakların Niteliklerinin Belirlenmesi ve Bunlar İçin Ayrılacak Karşılıklara İlişkin Usul ve Esaslar Hakkında Yönetmelik" uyarınca karşılık ayrılmaktadır.

Yönetim bilgi sistemi aracılığıyla, Banka'nın kredi riskinin çeşitliliği, sektör karşılaştırması, bölge, sektör, segment, şube, rating ve vade bazında yoğunlaşması, tahsilat performansı, tahsil edilemeyen krediler, karşılıklar gibi kredi riskinin yönetiminde anahtar göstergelere ilişkin ölçüm, izleme, analiz ve değerlendirme sonuçları üst düzey yönetim ile paylaşılır. Ayrıca erken uyarı sistemi ile kredilerin sorunlu hale gelmesinden önce gerekli aksiyonlar alınmakta, erken uyarı sistemine ek olarak piyasa ve sektör analizleri doğrultusunda riskli sektör ve müşteri profilleri için stratejiler oluşturulmaktadır. Risk endişesi oluşan müşteri/gruplarının teminat yapıları değerlendirilerek gerekli aksiyonların alınmaktadır.

Kredi risk yönetimi faaliyetinde bulunan birimler süreçlerinde oluşan risklerin tanımlanması, üst düzey yönetimin bilgilendirmesinden ve gerekli aksiyonların alınmasından sorumlu olup Risk Yönetimi Müdürlüğü yasal sermaye yeterliliği kapsamında kredi riskinin hesaplanması, raporlanması, yasal ve içsel sınırlamalara uyum ile yoğunlaşmaların izlenmesi ve raporlanmasından sorumludur. Ayrıca Kredi İzleme Komitesi krediler sürecindeki gelişmeler, erken uyarı sinyalleri, sektör ve piyasa gelişmelerini periyodik olarak takip etmektedir.

İç Kontrol Müdürlüğü ve Teftiş Kurulu, fon tahsis uygulamaları, tahsis ve taminata ilişkin politikalar ile bu politikalara uygunluk kapsamında gerek genel müdürlük, gerekse şubelerde kredi riskine yönelik iç kontrol ve iç denetim faaliyetleri yürütmektedir. Kredi riski için gerekli olan sermaye, BDDK tarafından yayımlanan "Bankaların Sermaye Yeterliliğinin Ölçülmesi ve Değerlendirilmesine İlişkin Yönetmelik" uyarınca Standart Yöntem kullanılarak hesaplanmaktadır.

#### 2. Varlıkların kredi kalitesi

31 Aralık 2016	Yasal konsolidasyona göre hazırlanan finansal tablolarda yer alan TMS uyarınca değerlendirilmiş brüt tutarı		Karşılıklar/ amortisman ve değer düşüklüğü	Net değer (a+b-c)
	Temerrüt etmiş	Temerrüt etmemiş		
1 Krediler	3.647	2.943.550	750	2.946.447
2 Borçlanma araçları	-	464.428	17	464.411
3 Bilanço dışı alacaklar	-	1.355.558	-	1.355.558
4 Toplam	3.647	4.763.536	767	4.766.416

#### 3. Temerrüde düşmüş alacaklar ve borçlanma araçları stoğundaki değişimler

1 Önceki raporlama dönemi sonundaki temerrüt etmiş krediler ve borçlanma araçları tutarı	-
2 Son raporlama döneminden itibaren temerrüt eden krediler ve borçlanma araçları	3.647
3 Tekrar temerrüt etmemiş durumuna gelen alacaklar	-
4 Aktiften silinen tutarlar	-
5 Diğer değişimler	-
6 Raporlama dönemi sonundaki temerrüt etmiş krediler ve borçlanma araçları tutarı(1+2-3-4±5)	3.647

## Vakıf Katılım Bankası A.Ş.

**31 Aralık 2016 tarihi itibarıyla konsolide olmayan finansal tablolara ilişkin açıklama ve dipnotlar (Tutarlar aksi belirtilmedikçe Bin Türk Lirası (TL) olarak ifade edilmiştir.)**

### IX. Risk yönetimine ilişkin açıklamalar (devamı):

#### 4. Varlıkların kredi kalitesi ile ilgili ilave açıklamalar

- a) Muhasebe amaçlı kullanılan "tahsili gecikmiş" alacak ve "karşılık ayrılan" alacakların kapsamı ve tanımları ile eğer varsa "tahsili gecikmiş" ve "karşılık ayrılan" tanımları arasındaki farklılıklar.

Tahsili Gecikmiş alacaklar ve karşılık ayrılan alacaklar, Bankalarca Kredilerin ve Diğer Alacakların Niteliklerinin Belirlenmesi ve Bunlar İçin Ayrılacak Karşılıklara İlişkin Usul ve Esaslar Hakkında Yönetmelik kapsamında belirlenmektedir.

- b) Tahsili gecikmiş alacakların (90 günü geçenler) "karşılık ayrılan" olarak değerlendirilmeyen kısmı ve bu uygulamanın nedenleri.

Banka'da ilgili ay içerisinde 90 günlük gecikme sürecini tamamlamış tüm krediler takip hesaplarına alınarak özel karşılığa konu edilmektedir

- c) Karşılık tutarı belirlenirken kullanılan metotların tanımları.

Bankalarca Kredilerin ve Diğer Alacakların Niteliklerinin Belirlenmesi ve Bunlar İçin Ayrılacak Karşılıklara İlişkin Usul ve Esaslar Hakkında Yönetmeliğin 8. maddesinde tanımlanan üçüncü, dördüncü, beşinci grupta sınıflandırılan krediler veya diğer alacaklara yine aynı maddede belirtilen asgari yasal zorunlu karşılık oranlarının, aynı yönetmeliğin 9. maddesinde tanımlanan asgari yasal zorunlu teminatların dikkate alınma oranları ile birlikte uygulanmasını kapsamaktadır.

- d) Yeniden yapılandırılan alacakların tanımları.

Bulunmamaktadır

- e) Alacakların coğrafi bölgelere, sektöre ve kalan vadesine göre kırılımı:

Coğrafi bölgelere göre kırılım

<b>31 Aralık 2016</b>	
Yurtiçi	2.943.550
Avrupa Birliği Ülkeleri	-
OECD Ülkeleri (*)	-
Kıyı Bankacılığı Bölgeleri	-
ABD, Kanada	-
Diğer Ülkeler	-
<b>Toplam</b>	<b>2.943.550</b>

(\*) AB ülkeleri, ABD ve Kanada dışındaki OECD ülkeleri

**Vakıf Katılım Bankası A.Ş.**

**31 Aralık 2016 tarihi itibarıyla konsolide olmayan finansal tablolara ilişkin açıklama ve dipnotlar (Tutarlar aksi belirtilmedikçe Bin Türk Lirası (TL) olarak ifade edilmiştir.)**

**IX. Risk yönetimine ilişkin açıklamalar (devamı):**

**Sektöre göre kırılım**

	<b>31 Aralık 2016</b>
<b>Tarım</b>	<b>14.021</b>
Çiftçilik ve Hayvancılık	10.269
Ormancılık	463
Balıkçılık	3.289
<b>Sanayi</b>	<b>538.592</b>
Madencilik ve Taşocakçılığı	20.185
İmalat Sanayi	352.512
Elektrik, Gaz, Su	165.895
<b>İnşaat</b>	<b>655.854</b>
<b>Hizmetler</b>	<b>1.283.108</b>
Toptan ve Perakende Ticaret	428.299
Otel ve Lokanta Hizmetleri	24.376
Ulaştırma ve Haberleşme	294.888
Mali Kuruluşlar	397.270
Gayrimenkul ve Kira. Hizm.	100.659
Serbest Meslek Hizmetleri	35.342
Eğitim Hizmetleri	1.947
Sağlık ve Sosyal Hizmetler	327
<b>Diğer</b>	<b>451.975</b>
<b>Toplam</b>	<b>2.943.550</b>

Kalan vadesine göre kırılım:

<b>31/12/2016</b>	<b>1 Aya kadar</b>	<b>1-3 Ay</b>	<b>3-12 Ay</b>	<b>1-5 Yıl</b>	<b>5 Yıl ve üzeri</b>	<b>Toplam</b>
<b>Krediler</b>	426.003	541.498	1.013.500	925.784	36.765	<b>2.943.550</b>

f) Coğrafi bölgeler ve sektör bazında karşılık ayrılan alacak tutarları (muhasabesel açıdan banka tarafından kullanılan tanıma göre) ve ilgili karşılıklar ile aktiften silinen tutar:

<b>Coğrafi bölgelere göre kırılım:</b>	<b>Takipteki Krediler</b>	<b>Özel Karşılıklar</b>
Yurtiçi	3.647	750
Avrupa Birliği Ülkeleri	-	-
OECD Ülkeleri	-	-
Kıyı Bankacılığı Bölgeleri	-	-
ABD, Kanada	-	-
Diğer Ülkeler	-	-
<b>Toplam</b>	<b>3.647</b>	<b>750</b>

Aktiften silinen tutar bulunmamaktadır.

## Vakıf Katılım Bankası A.Ş.

**31 Aralık 2016 tarihi itibarıyla konsolide olmayan finansal tablolara ilişkin açıklama ve dipnotlar (Tutarlar aksi belirtilmedikçe Bin Türk Lirası (TL) olarak ifade edilmiştir.)**

### IX. Risk yönetimine ilişkin açıklamalar (devamı):

Sektöre göre kırılım:

	Önemli Sektörler/Karşı Taraflar	Takipteki Krediler	Karşılıklar
1	<b>Tarım</b>	-	-
1.1	Çiftçilik ve Hayvancılık	-	-
1.2	Ormancılık	-	-
1.3	Balıkçılık	-	-
2	<b>Sanayi</b>	-	-
2.1	Madencilik ve Taş ocakçılığı	-	-
2.2	İmalat Sanayi	-	-
2.3	Elektrik, Gaz, Su	-	-
3	<b>İnşaat</b>	-	-
4	<b>Hizmetler</b>	3.647	750
4.1	Toptan ve Perakende Ticaret	1.263	631
4.2	Otel ve Lokanta Hizmetleri	-	-
4.3	Ulaştırma ve Haberleşme	-	-
4.4	Mali Kuruluşlar	-	-
4.5	Gayrimenkul ve Kira. Hizm.	-	-
4.6	Serbest Meslek Hizmetleri	-	-
4.7	Eğitim Hizmetleri	2.384	119
4.8	Sağlık ve Sosyal Hizmetler	-	-
5	<b>Diğer</b>	-	-
6	<b>Toplam</b>	<b>3.647</b>	<b>750</b>

g) Tahsili gecikmiş alacaklar için yaşlandırma analizi:

31-60 Gün	61-90 Gün	Toplam
9.212	-	9.212

h) Yeniden yapılandırılmış alacakların karşılık ayrılan olup olmamasına göre kırılımı:

Yeniden yapılandırılmış alacak bulunmamaktadır.

#### 5. Kredi riski azaltım teknikleri ile ilgili kamuya açıklanacak niteliksel gereksinimler

Banka kullanılan kredilerin, müşterinin esas faaliyetlerinden elde ettikleri gelirlerle geri ödenmesi esas almaktadır. Bu amaçla hazırlanan ve Yönetim Kurulu tarafından onaylanan "Teminatlar Politikası" ile çizilen genel çerçevede hareket edilmektedir. Korunma amacıyla, tahsis edilen krediler için dereceleri değişmekle birlikte çeşitli teminatlar istenmektedir. Teminatların risk azaltım işlevi, temerrüt halinde hukuksal olarak uygulanabilirlikleri, paraya çevrilme süreleri ve değerlerini koruma güçleri ile ölçülmektedir.

Kredilerin teminatını oluşturan unsurlar ana teminatlar (likit ve kısa sürede nakde çevrilebilen) ve destekleyici teminatlar (nakte dönüştürülmesi zaman alan) olarak ikiye ayrılmaktadır. Niteliği itibarıyla değeri sürekli değişebilen (Altın, Hisse Senedi, diğer Kıymetli Madenler vb.) teminatlar ile döviz cari/ katılma katılım hesabı rehni karşılığında kullanılacak kredilerde, kredi tutarının teminatın değerine oranı ilgili varlık fiyatı veya değerinin volatilitesine göre belirlenir. Kredi teminat oranının belirlenmesinde, teminatın paraya çevrilmesi nedeniyle oluşabilecek zararlar ve teminat olarak alınan varlığa ilişkin riskler de dikkate alınır. Alınan teminatlar periyodik olarak değerlendirilir ve sigorta ettirilir. Banka'nın bilgi sistemlerinin, kredi koşullarının izlenmesini ve müşterilerden alınan teminatların kullanım koşulları ile uygunluğunu sağlayacak şekilde geliştirilmesi için çalışılmaktadır.

Teminatların değerleri ve tür bazında yoğunlaşmaları da kredi risk izleme sürecinde takip edilmektedir.

Yasal sermaye yeterliliği hesaplamalarında kredi riski azaltımında gayrimenkul ipotekleri dikkate alınmaktadır.

## Vakıf Katılım Bankası A.Ş.

31 Aralık 2016 tarihi itibarıyla konsolide olmayan finansal tablolara ilişkin açıklama ve dipnotlar (Tutarlar aksi belirtilmedikçe Bin Türk Lirası (TL) olarak ifade edilmiştir.)

### IX. Risk yönetimine ilişkin açıklamalar (devamı):

#### 6. Kredi riski azaltım teknikleri – Genel bakış

Cari Dönem 31.12.2016	Teminatsız	Teminat ile korunulan alacaklar	Teminat ile korunulan alacakların teminatlı kısımları	Finansal garantiler ile korunulan alacaklar	Finansal	Kredi türevleri ile korunulan alacakların teminatlı kısımları	Kredi türevleri ile korunulan alacaklar	Kredi türevleri ile korunulan alacakların teminatlı kısımları
	alacaklar:				garantiler			
1 Krediler	3.861.637	499.688	306.756	-	-	-	-	-
2 Borçlanma araçları	464.411	-	-	-	-	-	-	-
3 <b>Toplam</b>	<b>4.326.048</b>	<b>499.688</b>	<b>306.756</b>	-	-	-	-	-
4 Temerrüde düşmüş	632	2.264	2.183	-	-	-	-	-

#### 7. Bankaların kredi riskini standart yaklaşım ile hesaplarken kullandığı derecelendirme notlarıyla ilgili yapılacak nitel açıklamalar:

BDDK tarafından yayımlanan “Bankaların Sermaye Yeterliliğinin Ölçülmesi ve Değerlendirilmesine İlişkin Yönetmelik”in 6. Maddesinde belirtilen risk sınıflarından “Merkezi Yönetimlerden veya Merkez Bankalarından Alacaklar” risk sınıfında Fitch Ratings uluslararası derecelendirme kuruluşunun derecelendirme notları dikkate alınarak kredi riski hesaplamaları yapılmaktadır.

#### 8. Standart Yaklaşım - Maruz kalınan kredi riski ve kredi riski azaltım etkileri:

Cari Dönem 31.12.2016	Kredi dönüşüm oranı ve kredi riski azaltımından önce alacak tutarı		Kredi dönüşüm oranı ve kredi riski azaltımından sonra alacak tutarı		Risk ağırlıklı tutar ve risk ağırlıklı tutar yoğunluğu	
	Bilanço içi tutar	Bilanço dışı tutar	Bilanço içi tutar	Bilanço dışı tutar	Risk ağırlıklı tutar	Risk ağırlıklı tutar yoğunluğu
Merkezi yönetimlerden veya merkez bankalarından alacaklar	760.081	-	657.780	-	129.310	19,66%
Bölgesel yönetimlerden veya yerel yönetimlerden alacaklar	-	-	-	-	-	0,00%
İdari birimlerden ve ticari olmayan girişimlerden alacaklar	216.070	235	108.035	118	108.153	100,00%
Çok taraflı kalkınma bankalarından alacaklar	-	-	-	-	-	0,00%
Uluslararası teşkilatlardan alacaklar	-	-	-	-	-	0,00%
Bankalardan ve aracı kurumlardan alacaklar	1.082.146	-	1.082.146	-	412.335	38,10%
Kurumsal alacaklar	2.190.084	1.361.350	1.227.648	893.467	2.121.114	100,00%
Perakende alacaklar	-	-	-	-	-	0,00%
İkamet amaçlı gayrimenkul ipoteği ile teminatlandırılan alacaklar	140.065	237	101.045	118	35.629	35,21%
Ticari amaçlı gayrimenkul ipoteği ile teminatlandırılan alacaklar	158.526	7.928	93.490	6.547	50.393	50,37%
Tahsili gecikmiş alacaklar	714	-	357	-	221	61,90%
Kurulca riski yüksek belirlenmiş alacaklar	-	-	-	-	-	0,00%
İpotek teminatlı menkul kıymetler	-	-	-	-	-	0,00%
Bankalardan ve aracı kurumlardan olan kısa vadeli alacaklar ile kısa vadeli kurumsal alacaklar	-	-	-	-	-	0,00%
Kolektif yatırım kuruluşu niteliğindeki yatırımlar	-	-	-	-	-	0,00%
Diğer alacaklar	89.776	507	89.776	101	29.955	33,33%
Hisse senedi yatırımları	-	-	-	-	-	0,00%
<b>Toplam</b>	<b>4.637.462</b>	<b>1.370.257</b>	<b>3.360.277</b>	<b>900.351</b>	<b>2.887.110</b>	<b>67,76%</b>



## Vakıf Katılım Bankası A.Ş.

### 31 Aralık 2016 tarihi itibarıyla konsolide olmayan finansal tablolara ilişkin açıklama ve dipnotlar (Tutarlar aksi belirtilmedikçe Bin Türk Lirası (TL) olarak ifade edilmiştir.)

#### IX. Risk yönetimine ilişkin açıklamalar (devamı):

##### 9. Standart yaklaşım – Risk sınıflarına ve risk ağırlıklarına göre alacaklar

Risk Sınıfları/Risk Ağırlığı	0%	10%	20%	%35 Gayrimenkul İpotegiyle Teminatlandırılanlar	50%	75%	100%	150%	200%	Diğerleri	Toplam risk tutarı (KDO ve KRA sonrası)**
1 Merkezi yönetimlerden veya merkez bankalarından alacaklar	399.160	-	-	-	258.620	-	-	-	-	-	657.780
2 Bölgesel yönetimlerden veya yerel yönetimlerden alacaklar	-	-	-	-	-	-	-	-	-	-	-
3 İdari birimlerden ve ticari olmayan girişimlerden alacaklar	-	-	-	-	-	-	108.153	-	-	-	108.153
4 Çok taraflı kalkınma bankalarından alacaklar	-	-	-	-	-	-	-	-	-	-	-
5 Uluslararası teşkilatlardan alacaklar	-	-	-	-	-	-	-	-	-	-	-
6 Bankalardan ve aracı kurumlardan alacaklar	-	-	429.126	-	653.020	-	-	-	-	-	1.082.146
7 Kurumsal alacaklar	-	-	-	-	-	-	2.121.115	-	-	-	2.121.115
8 Perakende alacaklar	-	-	-	-	-	-	-	-	-	-	-
9 İkamet amaçlı gayrimenkul ipotegi ile teminatlandırılan alacaklar	-	-	-	100.822	-	-	341	-	-	-	101.163
10 Ticari amaçlı gayrimenkul ipotegi ile teminatlandırılan alacaklar	-	-	-	-	99.286	-	751	-	-	-	100.037
11 Tahsil gecikmiş alacaklar	-	-	-	-	312	-	4	41	-	-	357
12 Kurulca riski yüksek belirlenmiş alacaklar	-	-	-	-	-	-	-	-	-	-	-
13 İpotek teminatlı menkul kıymetler Bankalardan ve aracı kurumlardan olan	-	-	-	-	-	-	-	-	-	-	-
14 kısa vadeli alacaklar ile kısa vadeli kurumsal alacaklar	-	-	-	-	-	-	-	-	-	-	-
15 Kolektif yatırım kuruluşu niteliğindeki yatırımlar	-	-	-	-	-	-	-	-	-	-	-
16 Diğer alacaklar	59.922	-	-	-	-	-	29.955	-	-	-	89.877
17 Hisse senedi yatırımları	-	-	-	-	-	-	-	-	-	-	-
18 Toplam	459.082	-	429.126	100.822	1.011.238	-	2.260.319	41	-	-	4.260.628

#### d) Karşı Taraf Kredi Riski Açıklamaları

##### 1. Karşı taraf Kredi riskine ilişkin nitel açıklamalar:

Karşı taraf kredi riski, iki tarafa da yükümlülük getiren bir işlemin muhatabı olan karşı tarafın, bu işlemin nakit akışında yer alan son ödemeden önce temerrüde düşme riskini ifade etmektedir. Yönetim Kurulunca onaylanan Risk Politikaları kapsamında Banka'da karşı taraf kredi riski; yurtiçi veya yurtdışı yerleşik finansal kurumlar nezdinde bulunan limitlerin ikame maliyeti riski (İşlemin takas tarihinden önceki bir tarihte karşı tarafın yükümlülüğünü yerine getiremeyecek duruma düşmesi) ve takas riski (İşlemin takas tarihinde karşı tarafın yükümlülüğünü yerine getiremeyecek duruma düşmesi) dikkate alınarak belirlenmesi ve izlenmesi ile yönetilir.

Finansal kuruluşlara ilişkin karşı taraf kredi riski yönetiminde netleştirme ve teminatlandırma gibi risk azaltım yöntemleri de kullanılır. Karşı taraf risklerinin bahse konu limitlere uyumu günlük olarak izlenir. Limitlerin aşıldığı durumlarda raporlamalar yapılarak gerekli aksiyonun alınması sağlanmaktadır.

Kredi riski için gerekli olan yasal sermaye hesaplamalarında karşı taraf kredi riski için "Gerçeğe Uygun Değerine Göre Değerleme Yöntemi" kullanılmaktadır.

## Vakıf Katılım Bankası A.Ş.

### 31 Aralık 2016 tarihi itibarıyla konsolide olmayan finansal tablolara ilişkin açıklama ve dipnotlar (Tutarlar aksi belirtilmedikçe Bin Türk Lirası (TL) olarak ifade edilmiştir.)

#### IX. Risk yönetimine ilişkin açıklamalar (devamı):

##### 2. Karşı taraf kredi riskinin ölçüm yöntemlerine göre değerlendirilmesi

Cari Dönem - 31.12.2016	Yenileme maliyeti	Potansiyel kredi riski tutarı	EBPRT (*)	Yasal risk tutarının hesaplanması için kullanılan alfa	Kredi riski azaltımı sonrası risk tutarı	Risk ağırlıklı tutarlar
1 Standart yaklaşım - KKR (türevler için) İçsel Model Yöntemi (türev finansal araçlar, repo işlemleri, menkul kıymetler veya emtia ödünç verme veya ödünç alma işlemleri, takas süresi uzun işlemler ile kredili menkul kıymet işlemleri için)	5.426	7.941	-	1,4	13.367	2.690
2 Kredi riski azaltımı için kullanılan basit yöntem - (repo işlemleri, menkul kıymetler veya emtia ödünç verme veya ödünç alma işlemleri, takas süresi uzun işlemler ile kredili menkul kıymet işlemleri için)	-	-	-	-	40.821	-
3 Kredi riski azaltımı için kapsamlı yöntem - (repo işlemleri, menkul kıymetler veya emtia ödünç verme veya ödünç alma işlemleri, takas süresi uzun işlemler ile kredili menkul kıymet işlemleri için)	-	-	-	-	-	-
4 Repo işlemleri, menkul kıymetler veya emtia ödünç verme veya ödünç alma işlemleri, takas süresi uzun işlemler ile kredili menkul kıymet işlemleri için	-	-	-	-	-	-
5 Repo işlemleri, menkul kıymetler veya emtia ödünç verme veya ödünç alma işlemleri, takas süresi uzun işlemler ile kredili menkul kıymet işlemleri için riske maruz değer	-	-	-	-	-	-
<b>6 Toplam</b>						<b>2.690</b>

(\*) Etkatif beklenen pozitif risk tutarı

##### 3. Kredi değerlendirme ayarlamaları ("KDA") için sermaye yükümlülüğü:

Cari Dönem - 31.12.2016	Risk tutarı (Kredi riski azaltımı teknikleri kullanımı sonrası)	Risk ağırlıklı tutarlar
Gelişmiş yöntemlere göre KDA sermaye yükümlülüğüne tabi portföylerin toplam tutarı	-	-
1 (i) Riske maruz değer bileşeni (3*çarpan dahil)	-	-
2 (ii) Stres riske maruz değer (3*çarpan dahil)	-	-
3 Standart yöntemlere göre KDA sermaye yükümlülüğüne tabi portföylerin toplam tutarı	13.367	2.713
4 KDA sermaye yükümlülüğüne tabi toplam tutar	13.367	2.713

##### 4. Standart yaklaşım- Risk sınıfları ve risk ağırlıklarına göre karşı taraf kredi riski:

Risk Ağırlıkları	0%	10%	20%	50%	75%	100%	150%	Diğer	Toplam Kredi Riski*
<b>Risk Sınıfları</b>									
Merkezi yönetimlerden ve merkez bankalarından alacaklar	40.821	-	-	-	-	-	-	-	40.821
Bölgesel veya yerel yönetimlerden alacaklar	-	-	-	-	-	-	-	-	-
İdari birimlerden ve ticari olmayan girişimlerden alacaklar	-	-	-	-	-	-	-	-	-
Çok taraflı kalkınma bankalarından alacaklar	-	-	-	-	-	-	-	-	-
Uluslararası teşkilatlardan alacaklar	-	-	-	-	-	-	-	-	-
Bankalar ve aracı kurumlardan alacaklar	-	-	13.334	19	-	-	-	-	13.353
Kurumsal alacaklar	-	-	-	-	-	14	-	-	14
Perakende alacaklar	-	-	-	-	-	-	-	-	-
Gayrimenkul ipoteğiyle teminatlandırılmış alacaklar	-	-	-	-	-	-	-	-	-
Tahsili gecikmiş alacaklar	-	-	-	-	-	-	-	-	-
Kurulca riski yüksek olarak belirlenen alacaklar	-	-	-	-	-	-	-	-	-
İpotek teminatlı menkul kıymetler	-	-	-	-	-	-	-	-	-
Menkul kıymetleştirme pozisyonları	-	-	-	-	-	-	-	-	-
Kısa vadeli kredi derecelendirmesi bulunan bankalar ve aracı kurumlardan alacaklar ile kurumsal alacaklar	-	-	-	-	-	-	-	-	-
Kolektif yatırım kuruluşu niteliğindeki yatırımlar	-	-	-	-	-	-	-	-	-
Hisse senedi yatırımları	-	-	-	-	-	-	-	-	-
Diğer alacaklar	-	-	-	-	-	-	-	-	-
Diğer varlıklar	-	-	-	-	-	-	-	-	-
<b>Toplam</b>	<b>40.821</b>	<b>-</b>	<b>13.334</b>	<b>19</b>	<b>-</b>	<b>14</b>	<b>-</b>	<b>-</b>	<b>54.188</b>

(\*) Toplam kredi riski: Karşı taraf kredi riski ölçüm teknikleri uygulandıktan sonra sermaye yeterliliği hesaplamasıyla ilgili olan tutar

## Vakıf Katılım Bankası A.Ş.

**31 Aralık 2016 tarihi itibarıyla konsolide olmayan finansal tablolara ilişkin açıklama ve dipnotlar (Tutarlar aksi belirtilmedikçe Bin Türk Lirası (TL) olarak ifade edilmiştir.)**

### IX. Risk yönetimine ilişkin açıklamalar (devamı):

#### 5. Karşı taraf kredi riski için kullanılan teminatlar:

Sermaye yeterliliği hesaplamasında dikkate alınan türev teminatları bulunmadığından ilgili tablo verilmemiştir.

#### 6. Kredi türevleri

Bulunmamaktadır.

#### 7. Merkezi karşı tarafa ("MKT") olan riskler

Bulunmamaktadır.

#### e) Menkul kıymetleştirme açıklamaları:

Bulunmamaktadır.

#### f) Piyasa riski açıklamaları:

##### 1. Piyasa riskiyle ilgili kamuya açıklanacak niteliksel bilgiler:

Piyasa riski, Banka'nın bilanço içi ve bilanço dışı hesaplarda tuttuğu pozisyon/portföyler nedeniyle, kar payı oranlarının, kurların ve menkul kıymet fiyatlarının değişmesine bağlı olarak zarar etme ihtimali olarak tanımlanmıştır. Piyasa riski, Banka için kar payı oranı riski (genel piyasa riski, spesifik risk) kur riski, hisse senedi pozisyon riski, emtia riski ve takas riski nedeniyle maruz kalabileceği zarar olasılığını kapsamaktadır.

Piyasa riski yönetimi çerçevesi ve uygulama usulleri Yönetim Kurulu tarafından onaylanan "Risk Politikaları" ve "Piyasa Riski Prosedürü" dokümanlarında belirlenmiştir.

Alım-satım amaçlı işlemler, Yönetim Kurulu tarafından onaylanan limitler dâhilinde izlenmekte ve raporlanmaktadır. Banka, piyasa riskinin, yasal mevzuat ile belirlenen limitlere ve risk iştahı çerçevesinde belirlenen göstergelere uyum sağlayıp sağlamadığını sürekli olarak izlemektedir. Alım satım portföyü pozisyonları günlük olarak değerlemeye tabi tutulmakta, toplam risk pozisyonu, değerlendirme sonuçları ve limit kullanım seviyeleri izlenmektedir. Alım satım portföyü işlemleri eş zamanlı olarak limitlerle karşılaştırılmakta ve pozisyondan sorumlu personel ilgili limitler ve mevcut kullanım seviyesi hakkında bilgilendirilmekte, limit aşımalarını giderici önlemler geliştirilmektedir. Yönetim Kurulu tarafından onaylanan hazine işlem limitlerine uyumsuzluk varsa raporlanmaktadır.

Hazine Müdürlüğü, Denetim Komitesi gözetiminde, Yönetim Kurulu tarafında belirlenen politika, strateji ve limitler çerçevesinde faaliyetlerini yürütürken, Risk Yönetimi Müdürlüğü piyasa riski izleme ve raporlamaları yapmaktadır.

Piyasa riski ayrıca içsel modeller kullanılarak riske maruz değer hesaplamaları ile ölçülmekte ve geriye dönük testler ile kontrol edilmekte, yapılan analizler senaryo analizi ve stres test çalışmalarıyla desteklenmektedir.

Piyasa riski, BDDK'nın "Bankaların Sermaye Yeterliliğinin Ölçülmesine ve Değerlendirilmesine İlişkin Yönetmelik" te belirtilen Standart Yöntemle ölçülmekte ve raporlanmaktadır. Hesaplama kapsamında, mali tablolarda gerçeğe uygun değeri ile takip edilen alım satım amaçlı menkul kıymetler, türev ürünler ve tüm bilanço üzerinden hesaplanan kur ve emtia riski yer almaktadır.

## Vakıf Katılım Bankası A.Ş.

### 31 Aralık 2016 tarihi itibarıyla konsolide olmayan finansal tablolara ilişkin açıklama ve dipnotlar (Tutarlar aksi belirtilmedikçe Bin Türk Lirası (TL) olarak ifade edilmiştir.)

#### IX. Risk yönetimine ilişkin açıklamalar (devamı):

##### 2. Standart yaklaşım:

Cari Dönem: 31.12.2016		Risk Ağırlıklı Tutarlar
<b>Dolaysız (peşin) ürünler</b>		
1	Kar Payı oranı riski (genel ve spesifik)	-
2	Hisse senedi riski (genel ve spesifik)	-
3	Kur riski	14.381
4	Emtia riski	717
<b>Opsiyonlar</b>		
5	Basitleştirilmiş yaklaşım	-
6	Delta-plus metodu	-
7	Senaryo yaklaşımı	-
8	Menkul kıymetleştirme	-
<b>9</b>	<b>Toplam</b>	<b>15.098</b>

#### X. Faaliyet bölümlerine ilişkin açıklamalar:

Banka, misyonu gereği bireysel, ticari ve kurumsal bankacılık alanlarında kar zarara katılım yöntemiyle faaliyet göstermektedir.

Cari Dönem	Bireysel	Ticari ve Kurumsal	Hazine	Dağıtılamayan	Toplam
<b>Toplam varlıklar</b>	144.941	3.445.205	470.353	621.434	4.681.933
<b>Toplam yükümlülükler</b>	1.504.304	2.195.516	42.926	62.769	3.805.515
<b>Toplam Özkaynaklar</b>	-	-	-	876.418	876.418
Net kar payı geliri/(gideri) (**)	(7.807)	86.095	19.515	829	98.632
Net ücret ve komisyon gelirleri.(giderleri)	35	(370)	-	1.579	1.244
Diğer faaliyet gelirleri/(giderleri)	-	(3.809)	27.453	(72.571)	(48.927)
Kredi ve Diğer Alacaklar Değer Düşüş Karşılığı	-	(750)	-	(23.359)	(24.109)
Vergi öncesi kar/(zarar)	(7.772)	81.166	46.968	(93.522)	26.840
Vergi karşılığı	-	-	-	(7.824)	(7.824)
<b>Net dönem karı / (zararı)</b>	<b>(7.772)</b>	<b>81.166</b>	<b>46.968</b>	<b>(101.346)</b>	<b>19.016</b>

(\*) Banka'nın bireysel, ticari ve kurumsal bankacılık bölümlerinde görülen dağılım farklılığı katılım bankalarının fon kullandırımı ve fon toplama usullerinden kaynaklanmaktadır.

(\*\*) Banka, yönetim performans ölçümü olarak brüt gelir ve gideri değil, net kar payı geliri.(gideri) kullandığı için kar payı gelirleri net olarak gösterilmiştir.

**Vakıf Katılım Bankası A.Ş.**

**31 Aralık 2016 tarihi itibarıyla konsolide olmayan finansal tablolara ilişkin açıklama ve dipnotlar**  
(Tutarlar aksi belirtilmedikçe Bin Türk Lirası (TL) olarak ifade edilmiştir.)

**Beşinci bölüm**

**Konsolide olmayan finansal tablolara ilişkin açıklama ve dipnotlar**

**I. Bilançonun aktif hesaplarına ilişkin açıklama ve dipnotlar**

**1.a) Nakit değerler ve TCMB'ye ilişkin bilgiler:**

	Cari Dönem		Önceki Dönem	
	TP	YP	TP	YP
Kasa/Efektif	30.077	27.405	1	-
TCMB	132.527	360.922	-	-
Diğer	-	-	-	-
<b>Toplam</b>	<b>162.604</b>	<b>388.327</b>	<b>1</b>	<b>-</b>

**T.C. Merkez Bankası hesabına ilişkin bilgiler:**

	Cari Dönem		Önceki Dönem	
	TP	YP	TP	YP
Vadesiz serbest hesap	132.011	121.372	-	-
Vadeli serbest hesap	-	-	-	-
Vadeli serbest olmayan hesap	516	239.550	-	-
<b>Toplam</b>	<b>132.527</b>	<b>360.922</b>	<b>-</b>	<b>-</b>

Banka, TCMB'nin "Zorunlu Karşılıklar Hakkında 2013/15 sayılı Tebliğ'ine göre Türk parası ve yabancı para yükümlülükleri için TCMB nezdinde zorunlu karşılık tesis etmektedir. Zorunlu karşılıklar TCMB'de "Zorunlu Karşılıklar Hakkında Tebliğ'e göre Türk Lirası, ABD Doları ve/veya Euro ve standart altın cinsinden tutulabilmektedir.

31 Aralık 2016 tarihi itibarıyla Türk parası zorunlu karşılık için geçerli oranlar, katılım fonları ve diğer yükümlülükler için vade yapısına göre %4 ile %10,5 aralığında; yabancı para zorunlu karşılık için geçerli oranlar ise katılım fonu ve diğer yükümlülüklerde vade yapısına göre %4,5 ile %24,5 aralığındadır.

**2.a) Gerçeğe uygun değer farkı kâr/zarara yansıtılan finansal varlıklardan repo işlemlerine konu olanlar ve teminata verilen/bloke edilenlere ilişkin bilgiler:**

Bulunmamaktadır (31 Aralık 2015: Bulunmamaktadır).

**b) Alım satım amaçlı türev finansal varlıklara ilişkin pozitif farklar tablosu:**

	Cari Dönem		Önceki Dönem	
	TP	YP	TP	YP
Vadeli İşlemler	4	-	-	-
Swap İşlemleri	5.379	-	-	-
Futures İşlemleri	-	-	-	-
Opsiyonlar	-	-	-	-
Diğer	-	-	-	-
<b>Toplam</b>	<b>5.383</b>	<b>-</b>	<b>-</b>	<b>-</b>

**Vakıf Katılım Bankası A.Ş.**

**31 Aralık 2016 tarihi itibarıyla konsolide olmayan finansal tablolara ilişkin açıklama ve dipnotlar (Tutarlar aksi belirtilmedikçe Bin Türk Lirası (TL) olarak ifade edilmiştir.)**

**I. Bilançonun aktif hesaplarına ilişkin açıklama ve dipnotlar (devamı):**

**3.a) Bankalara ilişkin bilgiler:**

	Cari Dönem		Önceki Dönem	
	TP	YP	TP	YP
<b>Bankalar</b>				
Yurtiçi	7.974	455.242	285.731	548.658
Yurtdışı	-	121.011	-	-
Yurtdışı Merkez ve Şubeler	-	-	-	-
<b>Toplam</b>	<b>7.974</b>	<b>576.253</b>	<b>285.731</b>	<b>548.658</b>

**b) Yurtdışı bankalar hesabına ilişkin bilgiler:**

	Cari dönem		Önceki dönem	
	Serbest tutar	Serbest olmayan tutar	Serbest tutar	Serbest olmayan tutar
AB Ülkeleri	121.011	-	-	-
ABD, Kanada	-	-	-	-
OECD Ülkeleri (*)	-	-	-	-
Kıyı Bankacılığı Bölgeleri	-	-	-	-
Diğer	-	-	-	-
	-	-	-	-
<b>Toplam</b>	<b>121.011</b>	<b>-</b>	<b>-</b>	<b>-</b>

(\*) AB ülkeleri, ABD ve Kanada dışındaki OECD ülkeleri

**4. Satılmaya hazır finansal varlıklara ilişkin bilgiler:**

**a) Satılmaya hazır finansal varlıklardan geri alım vaadi ile satım işlemlerine konu olanlar ve teminata verilen/bloke edilenlere ilişkin bilgiler:**

31 Aralık 2016 tarihi itibarıyla satılmaya hazır finansal varlıklardan Geri Alım Vaadi İle Satım işlemlerine konu olanların tutarı 40.821 TL (31 Aralık 2015: Bulunmamaktadır), teminata verilen/bloke edilenlerin tutarı ise 17.564 TL'dir (31 Aralık 2015: Bulunmamaktadır).

**b) Satılmaya hazır finansal varlıklara ilişkin bilgiler:**

	Cari Dönem	Önceki Dönem
Borçlanma Senetleri	<b>464.428</b>	<b>10.020</b>
Borsada İşlem Gören (*)	464.428	10.020
Borsada İşlem Görmeyen	-	-
Hisse Senetleri	-	-
Borsada İşlem Gören	-	-
Borsada İşlem Görmeyen	-	-
Değer Azalma Karşılığı (-)	17	-
<b>Toplam</b>	<b>464.411</b>	<b>10.020</b>

(\*) Borsaya kote olmakla beraber ilgili dönem sonlarında borsada işlem görmeyen borçlanma senetlerini de içermektedir.

**Vakıf Katılım Bankası A.Ş.**

**31 Aralık 2016 tarihi itibarıyla konsolide olmayan  
finansal tablolara ilişkin açıklama ve dipnotlar  
(Tutarlar aksi belirtilmedikçe Bin Türk Lirası (TL) olarak ifade edilmiştir.)**

**I. Bilançonun aktif hesaplarına ilişkin açıklama ve dipnotlar (devamı):**

**5. Kredi ve alacaklara ilişkin açıklamalar:**

**a) Banka'nın ortaklarına ve mensuplarına verilen her çeşit kredi veya avansın bakiyesine ilişkin bilgiler:**

	Cari Dönem		Önceki Dönem	
	Nakdi	Gayrinakdi	Nakdi	Gayrinakdi
Banka Ortaklarına Verilen Doğrudan Krediler	-	-	-	-
Tüzel Kişi Ortaklara Verilen Krediler	-	-	-	-
Gerçek Kişi Ortaklara Verilen Krediler	-	-	-	-
Banka Ortaklarına Verilen Dolaylı Krediler	-	-	-	-
Banka Mensuplarına Verilen Krediler	386	-	-	-
<b>Toplam</b>	<b>386</b>	<b>-</b>	<b>-</b>	<b>-</b>

**b) Birinci ve ikinci grup krediler, diğer alacaklar ile yeniden yapılandırılan ya da yeni bir itfa planına bağlanan krediler ve diğer alacaklara ilişkin bilgiler:**

	Standart Nitelikli Krediler ve Diğer Alacaklar			Yakın İzlemedeki Krediler ve Diğer Alacaklar		
	Krediler ve Diğer Alacaklar (Toplam)		Sözleşme Koşullarında Değişiklik Yapılanlar	Krediler ve Diğer Alacaklar (Toplam)		Sözleşme Koşullarında Değişiklik Yapılanlar
	Ödeme Planının Uzatılmasına Yönelik Değişiklik Yapılanlar	Diğer		Ödeme Planının Uzatılmasına Yönelik Değişiklik Yapılanlar (*)	Diğer	
<b>Krediler</b>	<b>2.934.338</b>	-	-	<b>9.212</b>	-	-
İhracat Kredileri	7.419	-	-	-	-	-
İthalat Kredileri	47.879	-	-	-	-	-
İşletme Kredileri	1.920.931	-	-	9.212	-	-
Tüketici Kredileri	145.643	-	-	-	-	-
Kredi Kartları	-	-	-	-	-	-
Mali Kesime Verilen Krediler	375.190	-	-	-	-	-
Diğer (*)	437.276	-	-	-	-	-
<b>Diğer Alacaklar</b>	-	-	-	-	-	-
<b>Toplam</b>	<b>2.934.338</b>	-	-	<b>9.212</b>	-	-

(\*) Diğer, yatırım kredileri (143.672 TL) ve taksitli ticari kredilerden (293.604 TL) oluşmaktadır.

**Vakıf Katılım Bankası A.Ş.****31 Aralık 2016 tarihi itibarıyla konsolide olmayan  
finansal tablolara ilişkin açıklama ve dipnotlar  
(Tutarlar aksi belirtilmedikçe Bin Türk Lirası (TL) olarak ifade edilmiştir.)****I. Bilançonun aktif hesaplarına ilişkin açıklama ve dipnotlar (devamı):**

	Ödeme Planının Uzatılmasına Yönelik Değişiklik Yapılanlar	
	Standart Nitelikli Krediler ve Diğer Alacaklar	Yakın İzlemedeki Krediler ve Diğer Alacaklar
1 veya 2 defa Uzatılanlar	-	-
3,4 veya 5 defa Uzatılanlar	-	-
5 üzeri Uzatılanlar	-	-

Ödeme Planı Değişikliği ile Uzatılan Süre	Standart Nitelikli Krediler ve Diğer Alacaklar	Yakın İzlemedeki Krediler ve Diğer Alacaklar
6 Ay	-	-
6 Ay- 12Ay	-	-
1-2 Yıl	-	-
2-5 Yıl	-	-
5 Yıl ve Üzeri	-	-

**c) Vade yapısına göre nakdi kredilerin dağılımı:**

	Standart nitelikli krediler ve diğer alacaklar		Yakın izlemedeki krediler ve diğer alacaklar	
	Krediler ve diğer alacaklar	Sözleşme Koşullarında Değişiklik Yapılanlar	Krediler ve diğer alacaklar	Sözleşme Koşullarında Değişiklik Yapılanlar
Nakdi krediler				
Kısa vadeli krediler ve diğer alacaklar	<b>1.332.079</b>	-	-	-
Krediler	1.332.079	-	-	-
Diğer alacaklar	-	-	-	-
Orta ve uzun vadeli krediler ve diğer alacaklar (*)	<b>1.602.259</b>	-	<b>9.212</b>	-
Krediler	1.602.259	-	9.212	-
Diğer alacaklar	-	-	-	-
<b>Toplam</b>	<b>2.934.338</b>	-	<b>9.212</b>	-

(\*) İlk kullandırıldıkları zaman orijinal vadeleri 1 yılın üzerinde olan krediler "Orta ve uzun vadeli krediler" olarak sınıflandırılmaktadır.



**Vakıf Katılım Bankası A.Ş.**

**31 Aralık 2016 tarihi itibarıyla konsolide olmayan  
finansal tablolara ilişkin açıklama ve dipnotlar  
(Tutarlar aksi belirtilmedikçe Bin Türk Lirası (TL) olarak ifade edilmiştir.)**

**I. Bilançonun aktif hesaplarına ilişkin açıklama ve dipnotlar (devamı):****ç) Tüketici kredileri, bireysel kredi kartları, personel kredileri ve personel kredi kartlarına ilişkin bilgiler:**

	Kısa Vadeli	Orta ve Uzun Vadeli	Toplam
<b>Tüketici Kredileri-TP</b>	<b>599</b>	<b>144.658</b>	<b>145.257</b>
Konut Kredisi	566	139.731	140.297
Taşıt Kredisi	33	4.386	4.419
İhtiyaç Kredisi	-	541	541
Diğer	-	-	-
<b>Tüketici Kredileri-Döviz Endeksli</b>	-	-	-
Konut Kredisi	-	-	-
Taşıt Kredisi	-	-	-
İhtiyaç Kredisi	-	-	-
Diğer	-	-	-
<b>Tüketici Kredileri-YP</b>	-	-	-
Konut Kredisi	-	-	-
Taşıt Kredisi	-	-	-
İhtiyaç Kredisi	-	-	-
Diğer	-	-	-
<b>Bireysel Kredi Kartları-TP</b>	-	-	-
Taksitli	-	-	-
Taksitsiz	-	-	-
<b>Bireysel Kredi Kartları-YP</b>	-	-	-
Taksitli	-	-	-
Taksitsiz	-	-	-
<b>Personel Kredileri-TP</b>	<b>32</b>	<b>354</b>	<b>386</b>
Konut Kredisi	-	138	138
Taşıt Kredisi	32	212	244
İhtiyaç Kredisi	-	4	4
Diğer	-	-	-
<b>Personel Kredileri-Döviz Endeksli</b>	-	-	-
Konut Kredisi	-	-	-
Taşıt Kredisi	-	-	-
İhtiyaç Kredisi	-	-	-
Diğer	-	-	-
<b>Personel Kredileri-YP</b>	-	-	-
Konut Kredisi	-	-	-
Taşıt Kredisi	-	-	-
İhtiyaç Kredisi	-	-	-
Diğer	-	-	-
<b>Personel Kredi Kartları-TP</b>	-	-	-
Taksitli	-	-	-
Taksitsiz	-	-	-
<b>Personel Kredi Kartları-YP</b>	-	-	-
Taksitli	-	-	-
Taksitsiz	-	-	-
<b>Kredili Mevduat Hesabı-TP(Gerçek Kişi)</b>	-	-	-
<b>Kredili Mevduat Hesabı-YP(Gerçek Kişi)</b>	-	-	-
<b>Toplam</b>	<b>631</b>	<b>145.012</b>	<b>145.643</b>

**Vakıf Katılım Bankası A.Ş.**

**31 Aralık 2016 tarihi itibarıyla konsolide olmayan finansal tablolara ilişkin açıklama ve dipnotlar (Tutarlar aksi belirtilmedikçe Bin Türk Lirası (TL) olarak ifade edilmiştir.)**

**I. Bilançonun aktif hesaplarına ilişkin açıklama ve dipnotlar (devamı):**

**d) Taksitli ticari krediler ve kurumsal kredi kartlarına ilişkin bilgiler:**

	Kısa vadeli	Orta ve uzun vadeli	Toplam
<b>Taksitli Ticari Krediler-TP</b>	<b>21.121</b>	<b>97.634</b>	<b>118.755</b>
İşyeri Kredileri	917	3.395	4.312
Taşıt Kredileri	19.206	46.422	65.628
İhtiyaç Kredileri	998	47.817	48.815
Diğer	-	-	-
<b>Taksitli Ticari Krediler-Döviz Endeksli</b>	<b>6.355</b>	<b>94.332</b>	<b>100.687</b>
İşyeri Kredileri	-	347	347
Taşıt Kredileri	6.174	93.031	99.205
İhtiyaç Kredileri	181	954	1.135
Diğer	-	-	-
<b>Taksitli Ticari Krediler-YP</b>	<b>-</b>	<b>74.162</b>	<b>74.162</b>
İşyeri Kredileri	-	47.029	47.029
Taşıt Kredileri	-	27.133	27.133
İhtiyaç Kredileri	-	-	-
Diğer	-	-	-
<b>Kurumsal Kredi Kartları-TP</b>	<b>-</b>	<b>-</b>	<b>-</b>
Taksitli	-	-	-
Taksitsiz	-	-	-
<b>Kurumsal Kredi Kartları-YP</b>	<b>-</b>	<b>-</b>	<b>-</b>
Taksitli	-	-	-
Taksitsiz	-	-	-
<b>Kredili Mevduat Hesabı-TP (Tüzel Kişi)</b>	<b>-</b>	<b>-</b>	<b>-</b>
<b>Kredili Mevduat Hesabı-YP (Tüzel Kişi)</b>	<b>-</b>	<b>-</b>	<b>-</b>
<b>Toplam</b>	<b>27.476</b>	<b>266.128</b>	<b>293.604</b>

**e) Kredilerin kullanıcılara göre dağılımı:**

	Cari dönem	Önceki dönem
Kamu	65.089	-
Özel	2.878.461	-
<b>Toplam</b>	<b>2.943.550</b>	<b>-</b>

**f) Yurtiçi ve yurtdışı kredilerin dağılımı:**

	Cari Dönem	Önceki Dönem
Yurtiçi Krediler	2.943.550	-
Yurtdışı Krediler	-	-
<b>Toplam</b>	<b>2.943.550</b>	<b>-</b>

**g) Bağlı ortaklık ve iştiraklere verilen krediler:**

Bulunmamaktadır (31 Aralık 2015: Bulunmamaktadır).

**Vakıf Katılım Bankası A.Ş.****31 Aralık 2016 tarihi itibarıyla konsolide olmayan  
finansal tablolara ilişkin açıklama ve dipnotlar  
(Tutarlar aksi belirtilmedikçe Bin Türk Lirası (TL) olarak ifade edilmiştir.)****I. Bilançonun aktif hesaplarına ilişkin açıklama ve dipnotlar (devamı):****ğ) Kredilere ilişkin olarak ayrılan özel karşılıklar:**

	<b>Cari Dönem</b>	<b>Önceki Dönem</b>
Tahsil İmkânı Sınırlı Krediler ve Diğer Alacaklar İçin Ayrılanlar	119	-
Tahsili Şüpheli Krediler ve Diğer Alacaklar İçin Ayrılanlar	631	-
Zarar Niteliğindeki Krediler ve Diğer Alacaklar İçin Ayrılanlar	-	-
<b>Toplam</b>	<b>750</b>	<b>-</b>

**h) Donuk alacaklara ilişkin bilgiler (net):**

h.1) Donuk alacaklardan bankaca yeniden yapılandırılan ya da yeni bir itfa planına bağlanan krediler ve diğer alacaklara ilişkin bilgiler:

	<b>III. Grup</b>	<b>IV. Grup</b>	<b>V. Grup</b>
	<b>Tahsil İmkânı Sınırlı Krediler ve Diğer Alacaklar</b>	<b>Tahsili Şüpheli Krediler ve Diğer Alacaklar</b>	<b>Zarar Niteliğindeki Krediler ve Diğer Alacaklar</b>
<b>Cari Dönem</b>			
(Özel Karşılıklardan Önceki Brüt Tutarlar)	-	-	-
Yeniden Yapılandırılan Krediler ve Diğer Alacaklar	-	-	-
Yeni Bir İtfa Planına Bağlanan Krediler ve Diğer Alacaklar	-	-	-
<b>Önceki Dönem</b>			
(Özel Karşılıklardan Önceki Brüt Tutarlar)	-	-	-
Yeniden Yapılandırılan Krediler ve Diğer Alacaklar	-	-	-
Yeni Bir İtfa Planına Bağlanan Krediler ve Diğer Alacaklar	-	-	-

h.2) Toplam donuk alacak hareketlerine ilişkin bilgiler:

	<b>III. Grup</b>	<b>IV. Grup</b>	<b>V. Grup</b>
	<b>Tahsil İmkânı Sınırlı Krediler ve Diğer Alacaklar</b>	<b>Tahsili Şüpheli Krediler ve Diğer Alacaklar</b>	<b>Zarar Niteliğindeki Kredi ve Diğer Alacaklar</b>
Önceki Dönem Sonu Bakiyesi	-	-	-
Dönem içinde İntikal (+)	3.692	-	-
Diğer Donuk Alacak Hesaplarından Giriş (+)	-	1.264	-
Diğer Donuk Alacak Hesaplarına Çıkış(-)	1.264	-	-
Standart Nitelikli Kredilere Transfer (-)	-	-	-
Dönem içinde Tahsilat (-)	45	-	-
Aktiften Silinen (-)	-	-	-
Kurumsal ve Ticari Krediler	-	-	-
Bireysel Krediler	-	-	-
Kredi Kartları	-	-	-
Diğer	-	-	-
Dönem Sonu Bakiyesi	2.383	1.264	-
Özel Karşılık (-)	119	631	-
<b>Bilançodaki net bakiyesi</b>	<b>2.264</b>	<b>633</b>	<b>-</b>

**Vakıf Katılım Bankası A.Ş.**

**31 Aralık 2016 tarihi itibarıyla konsolide olmayan finansal tablolara ilişkin açıklama ve dipnotlar**  
(Tutarlar aksi belirtilmedikçe Bin Türk Lirası (TL) olarak ifade edilmiştir.)

**I. Bilançonun aktif hesaplarına ilişkin açıklama ve dipnotlar (devamı):**

h.3) Yabancı para olarak kullanılan kredilerden kaynaklanan donuk alacaklara ilişkin bilgiler:

	III. Grup	IV. Grup	V. Grup
	Tahsil İmkânı Sınırlı Krediler ve Diğer Alacaklar	Tahsili Şüpheli Krediler ve Diğer Alacaklar	Zarar Niteliğindeki Krediler ve Diğer
<b>Cari Dönem:</b>	-	-	-
Dönem Sonu Bakiyesi	-	-	-
Özel Karşılık (-)	-	-	-
<b>Bilançodaki Net Bakiyesi</b>			
<b>Önceki Dönem:</b>	-	-	-
Dönem Sonu Bakiyesi	-	-	-
Özel Karşılık (-)	-	-	-
<b>Bilançodaki Net Bakiyesi</b>			

h.4) Donuk alacakların kullanıcı gruplarına göre brüt ve net tutarlarının gösterimi:

	III. Grup	IV. Grup	V. Grup
	Tahsil İmkânı Sınırlı Krediler ve Diğer Alacaklar	Tahsili Şüpheli Krediler ve Diğer Alacaklar	Zarar Niteliğindeki Krediler ve Diğer Alacaklar
<b>Cari Dönem (Net)</b>	<b>2.897</b>	-	-
Gerçek ve Tüzel Kişilere Kullanılan Krediler (Brüt)	3.647	-	-
Özel Karşılık Tutarı (-)	750	-	-
<b>Gerçek ve Tüzel Kişilere Kullanılan Krediler(Net)</b>	<b>2.897</b>	-	-
Bankalar (Brüt)	-	-	-
Özel Karşılık Tutarı (-)	-	-	-
Bankalar (Net)	-	-	-
Diğer Kredi ve Alacaklar (Brüt)	-	-	-
Özel Karşılık Tutarı (-)	-	-	-
Diğer Kredi ve Alacaklar (Net)	-	-	-
<b>Önceki Dönem (Net)</b>	-	-	-
Gerçek ve Tüzel Kişilere Kullanılan Krediler (Brüt)	-	-	-
Özel Karşılık Tutarı (-)	-	-	-
<b>Gerçek ve Tüzel Kişilere Kullanılan Krediler(Net)</b>	-	-	-
Bankalar (Brüt)	-	-	-
Özel Karşılık Tutarı (-)	-	-	-
Bankalar (Net)	-	-	-
Diğer Kredi ve Alacaklar (Brüt)	-	-	-
Özel Karşılık Tutarı (-)	-	-	-
Diğer Kredi ve Alacaklar (Net)	-	-	-

**ı) Zarar niteliğindeki krediler ve diğer alacaklar için tasfiye politikasının ana hatları:**

Zarar niteliğindeki kredi ve diğer alacak bulunmamaktadır.

**i) Aktiften silme politikasına ilişkin açıklamalar:**

Aktiften silinen kredi ve diğer alacak bulunmamaktadır.

**Vakıf Katılım Bankası A.Ş.**

**31 Aralık 2016 tarihi itibarıyla konsolide olmayan finansal tablolara ilişkin açıklama ve dipnotlar (Tutarlar aksi belirtilmedikçe Bin Türk Lirası (TL) olarak ifade edilmiştir.)**

**I. Bilançonun aktif hesaplarına ilişkin açıklama ve dipnotlar (devamı):**

**6. Vadeye kadar elde tutulacak yatırımlara ilişkin bilgiler:**

- a) **Geri alım vaadi ile satım işlemlerine konu olanlar, teminata verilen/bloke edilenlere ilişkin bilgiler:**

Bulunmamaktadır (31 Aralık 2015: Bulunmamaktadır).

- b) **Vadeye kadar elde tutulacak devlet borçlanma senetlerine ilişkin bilgiler:**

Bulunmamaktadır (31 Aralık 2015: Bulunmamaktadır).

- c) **Vadeye kadar elde tutulacak yatırımlara ilişkin bilgiler:**

Bulunmamaktadır (31 Aralık 2015: Bulunmamaktadır).

- d) **Vadeye kadar elde tutulacak yatırımların yıl içerisindeki hareketleri:**

Bulunmamaktadır (31 Aralık 2015: Bulunmamaktadır).

**7. İştirakler (net):**

- a) **Konsolide edilmeyen iştiraklere ilişkin bilgiler:**

Banka'nın bilanço tarihi itibarıyla konsolide edilmeyen iştiraki bulunmamaktadır.

- b) **Konsolide edilen iştiraklere ilişkin bilgiler:**

Banka'nın bilanço tarihi itibarıyla konsolide edilen iştiraki bulunmamaktadır.

**8. Bağlı ortaklıklara ilişkin bilgiler (net):**

- a) **Konsolide edilmeyen bağlı ortaklığa ilişkin bilgiler:**

Banka'nın bilanço tarihi itibarıyla konsolide edilmeyen bağlı ortaklığı bulunmamaktadır.

- b) **Konsolide edilen bağlı ortaklıklara ilişkin bilgiler:**

Banka yönetim kurulunun, 09.03.2016 tarihli yönetim kurulu toplantısında iki adet varlık kiralama şirketi kurulması kararı alınmıştır. BDDK'nın 14.07.2016 tarih ve 6934 sayılı kararı ile iştirak kurma izni alınmış, 25.10.2016 tarihi itibarıyla SPK ile Gümrük ve Ticaret Bakanlığı'ndan her iki şirket için gerekli izinler alınmış olup 07.11.2016 tarihinde İstanbul Ticaret Sicil Müdürlüğü tarafından tescil edilmiştir.

Aşağıdaki tabloda belirtilen değerler, Vakıf Varlık Kiralama A.Ş. ve Katılım Varlık Kiralama A.Ş.'nin 31 Aralık 2016 tarihli bağımsız denetimden geçmiş mali tablolarından alınmıştır.

<b>Unvanı</b>	<b>Adres (Şehir/ Ülke)</b>	<b>Bankanın Pay Oranı- Farklıysa Oy Oranı (%)</b>	<b>Diğer Ortakların Pay Oranı (%)</b>
Vakıf Varlık Kiralama A.Ş.	İstanbul / Türkiye	100,00	-
Katılım Varlık Kiralama A.Ş.	İstanbul / Türkiye	100,00	-

<b>Unvanı</b>	<b>Aktif Toplamı</b>	<b>Özkaynak</b>	<b>Sabit Varlık Toplamı</b>	<b>Kar Payı Gelirleri</b>	<b>Menkul Değer Gelirleri</b>	<b>Cari Dönem Kâr/Zararı</b>	<b>Önceki Dönem Kâr/Zararı</b>	<b>Gerçeğe Uygun Değeri</b>
Vakıf Varlık Kiralama A.Ş.	44	42	1	-	-	(8)	-	-
Katılım Varlık Kiralama A.Ş.	44	42	1	-	-	(8)	-	-

**Vakıf Katılım Bankası A.Ş.**

**31 Aralık 2016 tarihi itibarıyla konsolide olmayan  
finansal tablolara ilişkin açıklama ve dipnotlar  
(Tutarlar aksi belirtilmedikçe Bin Türk Lirası (TL) olarak ifade edilmiştir.)**

**I. Bilançonun aktif hesaplarına ilişkin açıklama ve dipnotlar (devamı):**

Bağlı ortaklıklara ilişkin hareket tablosu

	<b>Cari Dönem</b>	<b>Önceki Dönem</b>
	<b>31.12.2016</b>	<b>31.12.2015</b>
Dönem Başı Değeri	-	-
Dönem İçi Hareketler	-	-
Alışlar / Yeni Şirket Kurulumu	100	-
Bedelsiz Edinilen Hisse Senetleri	-	-
Cari Yıl Payından Alınan Kâr	-	-
Satışlar	-	-
Yeniden Değerleme Artışı	-	-
Değer Azalma Karşılıkları	-	-
Dönem Sonu Değeri	100	-
Sermaye Taahhütleri	-	-
Dönem Sonu Sermaye Katılma Payı (%)	100	-

Bağlı ortaklıklara ilişkin sektör bilgileri ve bunlara ilişkin kayıtlı tutarlar

	<b>Cari Dönem</b>	<b>Önceki Dönem</b>
	<b>31.12.2016</b>	<b>31.12.2015</b>
Bankalar	-	-
Sigorta Şirketleri	-	-
Faktoring Şirketleri	-	-
Leasing Şirketleri	-	-
Finansman Şirketleri	-	-
Diğer Mali İştirakler	100	-

**9. Birlikte kontrol edilen ortaklıklara (iş ortaklıklarına) ilişkin bilgiler:**

Banka'nın bilanço tarihi itibarıyla birlikte kontrol edilen ortaklıkları bulunmamaktadır.

**10. Kiralama işlemlerinden alacaklara ilişkin bilgiler (net):**

**a) Finansal kiralama yöntemiyle kullanılan fonların kalan vadelerine göre gösterimi:**

	<b>Cari Dönem</b>		<b>Önceki Dönem</b>	
	<b>Brüt</b>	<b>Net</b>	<b>Brüt</b>	<b>Net</b>
1 yıldan az	13.255	10.082	-	-
1-4 yıl arası	53.070	49.073	-	-
4 yıldan fazla	168	165	-	-
<b>Toplam</b>	<b>66.493</b>	<b>59.320</b>	<b>-</b>	<b>-</b>

**Vakıf Katılım Bankası A.Ş.****31 Aralık 2016 tarihi itibarıyla konsolide olmayan  
finansal tablolara ilişkin açıklama ve dipnotlar  
(Tutarlar aksi belirtilmedikçe Bin Türk Lirası (TL) olarak ifade edilmiştir.)****I. Bilançonun aktif hesaplarına ilişkin açıklama ve dipnotlar (devamı):****b) Finansal kiralamaya yapılan net yatırımlara ilişkin bilgiler:**

	<b>Cari Dönem</b>	<b>Önceki Dönem</b>
Finansal kiralama alacakları (brüt)	66.493	-
Kazanılmamış finansal kiralama gelirleri (-)	7.173	-
<b>Finansal Kiralama Alacakları (net)</b>	<b>59.320</b>	<b>-</b>

**c) Yapılan finansal kiralama sözleşmeleri ile ilgili genel açıklamalar:**

Finansal kiralama sözleşmeleri 6361 sayılı Finansal Kiralama, Faktoring ve Finansman Şirketleri Kanunu'nun ilgili maddeleri uyarınca yapılmaktadır. Finansal tabloları önemli ölçüde etkileyen yenileme ve kira sözleşmelerinden kaynaklanan kısıtlamalar ile koşullu kira taksitleri bulunmamaktadır.

Finansal kiralama alacaklarına ilişkin bilgiler:

	Standart Nitelikli Krediler ve Diğer Alacaklar			Yakın İzlemedeki Krediler ve Diğer Alacaklar		
	Krediler ve Diğer Alacaklar (Toplam)	Sözleşme Koşullarında Değişiklik Yapılanlar	Diğer	Krediler ve Diğer Alacaklar (Toplam)	Sözleşme Koşullarında Değişiklik Yapılanlar	Diğer
Finansal Kiralama Alacakları (Net)	59.320	-	-	-	-	-

**11. Riskten korunma amaçlı türev finansal araçlara ilişkin açıklamalar:**

Bulunmamaktadır (31 Aralık 2015: Bulunmamaktadır).

**12. Maddi duran varlıklara ilişkin açıklamalar:**

Cari dönem	Gayrimenkuller	Finansal kiralama ile edinilen MDV	Araçlar	Diğer MDV	Elden çıkarılacak MDV	Toplam
<b>Maliyet</b>						
<b>Dönem başı bakiyesi: 1 Ocak 2016</b>	-	-	-	7.011	-	7.011
İktisap edilenler	-	-	-	30.855	-	30.855
Yeniden değerlendirme farkları	-	-	-	-	-	-
Elden Çıkarılanlar	-	-	-	(3)	-	(3)
Değer Düşüklüğü(-)/Değer Düşüklüğü İptali	-	-	-	-	-	-
Transferler	-	-	-	-	-	-
<b>Dönem sonu bakiyesi: 31 Aralık 2016</b>	-	-	-	<b>37.863</b>	-	<b>37.863</b>
<b>Birikmiş Amortisman (-)</b>						
<b>Dönem başı bakiyesi: 1 Ocak 2016</b>	-	-	-	134	-	134
Cari dönem amortisman gideri	-	-	-	4.404	-	4.404
Elden çıkarılanlara ait amortisman iptali	-	-	-	(1)	-	(1)
Transferler	-	-	-	-	-	-
<b>Dönem sonu bakiyesi: 31 Aralık 2016</b>	-	-	-	<b>4.537</b>	-	<b>4.537</b>
<b>Dönem sonu maliyet</b>	-	-	-	<b>37.863</b>	-	<b>37.863</b>
<b>Dönem sonu birikmiş amortisman</b>	-	-	-	<b>(4.537)</b>	-	<b>(4.537)</b>
<b>Kapanış net defter değeri</b>	-	-	-	<b>33.326</b>	-	<b>33.326</b>

## Vakıf Katılım Bankası A.Ş.

### 31 Aralık 2016 tarihi itibarıyla konsolide olmayan finansal tablolara ilişkin açıklama ve dipnotlar (Tutarlar aksi belirtilmedikçe Bin Türk Lirası (TL) olarak ifade edilmiştir.)

#### I. Bilançonun aktif hesaplarına ilişkin açıklama ve dipnotlar (devamı):

Önceki dönem	Gayrimenkuller	Finansal kiralama ile edinilen MDV	Araçlar	Diğer MDV	Elden çıkarılacak MDV	Toplam
<b>Maliyet</b>						
<b>Dönem başı bakiyesi: 1 Ocak 2016</b>	-	-	-	-	-	-
İktisap edilenler	-	-	-	7.011	-	7.011
Yeniden değerlendirme farkları	-	-	-	-	-	-
Elden Çıkarılanlar	-	-	-	-	-	-
Değer Düşüklüğü(-)/Değer Düşüklüğü İptali	-	-	-	-	-	-
Transferler	-	-	-	-	-	-
<b>Dönem sonu bakiyesi: 31 Aralık 2016</b>	-	-	-	7.011	-	7.011
<b>Birikmiş Amortisman (-)</b>						
<b>Dönem başı bakiyesi: 1 Ocak 2016</b>	-	-	-	-	-	-
Cari dönem amortisman gideri	-	-	-	134	-	134
Elden çıkarılanlara ait amortisman iptali	-	-	-	-	-	-
Transferler	-	-	-	-	-	-
<b>Dönem sonu bakiyesi: 31 Aralık 2016</b>	-	-	-	134	-	134
<b>Dönem sonu maliyet</b>	-	-	-	7.011	-	7.011
<b>Dönem sonu birikmiş amortisman</b>	-	-	-	134	-	134
<b>Kapanış net defter değeri</b>	-	-	-	6.877	-	6.877

#### 13. Maddi olmayan duran varlıklara ilişkin açıklamalar:

a) Dönem başı ve dönem sonundaki brüt defter değeri ile birikmiş amortisman tutarları:

	Cari Dönem	Önceki Dönem
Brüt defter değeri	31.322	848
Birikmiş amortisman(-)	(6.192)	(25)
<b>Toplam (net)</b>	<b>25.130</b>	<b>823</b>

b) Dönem başı ve dönem sonu arasındaki hareket tablosu:

	Cari Dönem	Önceki Dönem
Açılış bakiyesi	848	-
İktisap edilenler	30.474	848
Elden çıkarılanlar (-) net	-	-
Amortisman bedeli (-)	(6.192)	(25)
<b>Kapanış net defter değeri</b>	<b>25.130</b>	<b>823</b>

#### 14. Yatırım amaçlı gayrimenkullere ilişkin açıklamalar:

Bulunmamaktadır (31 Aralık 2015: Bulunmamaktadır).



**Vakıf Katılım Bankası A.Ş.**

**31 Aralık 2016 tarihi itibarıyla konsolide olmayan finansal tablolara ilişkin açıklama ve dipnotlar (Tutarlar aksi belirtilmedikçe Bin Türk Lirası (TL) olarak ifade edilmiştir.)**

**I. Bilançonun aktif hesaplarına ilişkin açıklama ve dipnotlar (devamı):**

**15. Ertelenmiş vergi varlığına ilişkin açıklamalar:**

**Banka'nın ertelenmiş vergi varlığına ilişkin açıklamalar:**

Banka, 31 Aralık 2016 tarihi itibarıyla bilançosunda yer alan varlık ve yükümlülüklerin defter değeri ile vergi mevzuatı uyarınca belirlenen vergiye esas değeri arasında ortaya çıkan ve sonraki dönemlerde mali kar/zararın hesabında dikkate alınacak tutarlar üzerinden hesapladığı 4.371 TL (31 Aralık 2015: 3 TL) ertelenmiş vergi varlığı ile 2.051 TL (31 Aralık 2015: 315 TL) tutarındaki ertelenmiş vergi yükümlülüğünü netleştirmek suretiyle kayıtlarına yansıtmıştır.

	<b>Cari Dönem</b>	<b>Önceki Dönem</b>
Peşin Tahsil Edilen Ücret ve Komisyonlar İle Kazanılmamış Gelirler	3.033	-
Temettü ikramiyesi	798	-
Kıdem Tazminatı ve İzin Ücreti Karşılıkları	196	-
Satılmaya Hazır Menkul Değerler Değerleme Farkı	69	3
Diğer	275	-
<b>Ertelenmiş Vergi Varlığı</b>	<b>4.371</b>	<b>3</b>
Maddi Duran Varlıkların Kayıtlı Değeri ile Vergi Değeri Arasındaki Fark	1.391	315
Alım Satım Amaçlı Türev Finansal Varlıklar	658	-
Kar Payı Reeskontları	2	-
<b>Ertelenmiş Vergi Yükümlülüğü</b>	<b>2.051</b>	<b>315</b>
<b>Ertelenmiş Vergi Varlığı / (Borcu) (Net)</b>	<b>2.320</b>	<b>(312)</b>

**16. Satış amaçlı elde tutulan ve durdurulan faaliyetlere ilişkin duran varlıklar hakkında açıklamalar:**

Banka'nın bilanço tarihi itibarıyla satış amaçlı elde tutulan ve durdurulan faaliyetlere ilişkin duran varlıklar bulunmamaktadır.

**17. Diğer aktiflere ilişkin bilgiler:**

Bilanço tarihi itibarıyla, Banka'nın diğer aktifler toplamı 10.295 TL (31 Aralık 2015: 184 TL) olup, bilanço dışı taahhütler hariç bilanço toplamının %10'unu aşmamaktadır.

**Vakıf Katılım Bankası A.Ş.****31 Aralık 2016 tarihi itibarıyla konsolide olmayan  
finansal tablolara ilişkin açıklama ve dipnotlar  
(Tutarlar aksi belirtilmedikçe Bin Türk Lirası (TL) olarak ifade edilmiştir.)****II. Bilançonun pasif hesaplarına ilişkin açıklama ve dipnotlar:****1. Toplanan fonlara ilişkin bilgiler:****a. Toplanan fonların vade yapısına ilişkin bilgiler:**

Cari Dönem	Vadesiz	1 Aya Kadar	3 Aya Kadar	6 Aya Kadar	9 Aya Kadar	1 Yıla Kadar	1 Yıl ve Üstü	Birikimli Katılma Hesabı	Toplam
<b>I. Özel Cari Hesabı Gerçek Kişi Ticari Olmayan-TP</b>	<b>58.126</b>	-	-	-	-	-	-	-	<b>58.126</b>
<b>II. Katılma Hesapları Gerçek Kişi Ticari Olmayan-TP</b>	-	<b>266.747</b>	<b>419.051</b>	<b>18.633</b>	-	<b>5.870</b>	<b>936</b>	-	<b>711.237</b>
<b>III. Özel Cari Hesap Diğer-TP</b>	<b>185.744</b>	-	-	-	-	-	-	-	<b>185.744</b>
Resmi Kuruluşlar	32.984	-	-	-	-	-	-	-	32.984
Ticari Kuruluşlar	149.658	-	-	-	-	-	-	-	149.658
Diğer Kuruluşlar	3.089	-	-	-	-	-	-	-	3.089
Ticari ve Diğer Kur.	-	-	-	-	-	-	-	-	-
Bankalar ve Katılım Bankaları	13	-	-	-	-	-	-	-	13
TCMB	-	-	-	-	-	-	-	-	-
Yurtiçi Bankalar	13	-	-	-	-	-	-	-	13
Yurtdışı Bankalar	-	-	-	-	-	-	-	-	-
Katılım Bankası	-	-	-	-	-	-	-	-	-
Diğer	-	-	-	-	-	-	-	-	-
<b>IV. Katılma Hesapları-TP</b>	-	<b>41.602</b>	<b>1.057.701</b>	<b>184.183</b>	-	<b>2.377</b>	-	-	<b>1.285.863</b>
Resmi Kuruluşlar	-	1	61.136	-	-	-	-	-	61.137
Ticari Kuruluşlar	-	41.102	717.708	92.662	-	2.377	-	-	853.849
Diğer Kuruluşlar	-	499	250.697	91.521	-	-	-	-	342.717
Ticari ve Diğer Kur.	-	-	-	-	-	-	-	-	-
Bankalar ve Katılım Bankası	-	-	28.160	-	-	-	-	-	28.160
<b>V. Özel Cari Hesabı Gerçek Kişi Ticari Olmayan-YP</b>	<b>16.514</b>	-	-	-	-	-	-	-	<b>16.514</b>
<b>VI. Katılma Hesabı Gerçek Kişi Ticari Olmayan- YP</b>	-	<b>11.983</b>	<b>200.641</b>	<b>18.150</b>	-	<b>10.896</b>	<b>171</b>	-	<b>241.841</b>
<b>VII. Özel Cari Hesap Diğer-YP</b>	<b>114.352</b>	-	-	-	-	-	-	-	<b>114.352</b>
Yurtiçinde Yer. Tüz K.	110.374	-	-	-	-	-	-	-	110.374
Yurtdışında Yer. Tüz K.	1	-	-	-	-	-	-	-	1
Bankalar ve Katılım Bankaları	3.977	-	-	-	-	-	-	-	3.977
TCMB	-	-	-	-	-	-	-	-	-
Yurtiçi Bankalar	-	-	-	-	-	-	-	-	-
Yurtdışı Bankalar	-	-	-	-	-	-	-	-	-
Katılım Bankası	3.977	-	-	-	-	-	-	-	3.977
Diğer	-	-	-	-	-	-	-	-	-
<b>VIII. Katılma Hesapları Diğer- YP</b>	-	<b>76.084</b>	<b>152.243</b>	<b>160.911</b>	-	<b>5.418</b>	-	-	<b>394.656</b>
Resmi Kuruluşlar	-	-	-	-	-	-	-	-	-
Ticari Kuruluşlar	-	2.202	123.939	38.723	-	5.418	-	-	170.282
Diğer Kuruluşlar	-	-	28.303	-	-	-	-	-	28.303
Ticari ve Diğer Kur.	-	-	-	-	-	-	-	-	-
Bankalar ve Katılım Bankaları	-	73.882	1	122.188	-	-	-	-	196.071
<b>IX. Kıymetli Maden DH</b>	<b>26.423</b>	-	-	-	-	-	-	-	<b>26.423</b>
<b>X. Katılma Hesapları Özel Fon Havuzları TP</b>	-	-	-	-	-	-	-	-	-
Yurtiçinde Yer. K.	-	-	-	-	-	-	-	-	-
Yurtdışında Yer. K.	-	-	-	-	-	-	-	-	-
<b>XI. Katılma Hesapları Özel Fon Havuzları-YP</b>	-	-	-	-	-	-	-	-	-
Yurtiçinde Yer. K.	-	-	-	-	-	-	-	-	-
Yurtdışında Yer. K.	-	-	-	-	-	-	-	-	-
<b>Toplam (I+II+.....+IX+X+XI)</b>	<b>401.159</b>	<b>396.416</b>	<b>1.829.636</b>	<b>381.877</b>	-	<b>24.561</b>	<b>1.107</b>	-	<b>3.034.756</b>

**Vakıf Katılım Bankası A.Ş.****31 Aralık 2016 tarihi itibarıyla konsolide olmayan  
finansal tablolara ilişkin açıklama ve dipnotlar  
(Tutarlar aksi belirtilmedikçe Bin Türk Lirası (TL) olarak ifade edilmiştir.)****II. Bilançonun pasif hesaplarına ilişkin açıklama ve dipnotlar (devamı):**

Önceki Dönem	Vadesiz	1 Aya Kadar	3 Aya Kadar	6 Aya Kadar	9 Aya Kadar	1 Yıla Kadar	1 Yıl ve Üstü	Birikimli Katılma Hesabı	Toplam
<b>I. Özel Cari Hesabı Gerçek Kişi Ticari Olmayan-TP</b>	-	-	-	-	-	-	-	-	-
<b>II. Katılma Hesapları Gerçek Kişi Ticari Olmayan-TP</b>	-	-	-	-	-	-	-	-	-
<b>III. Özel Cari Hesap Diğer-TP</b>	-	-	-	-	-	-	-	-	-
Resmi Kuruluşlar	-	-	-	-	-	-	-	-	-
Ticari Kuruluşlar	-	-	-	-	-	-	-	-	-
Diğer Kuruluşlar	-	-	-	-	-	-	-	-	-
Ticari ve Diğer Kur.	-	-	-	-	-	-	-	-	-
Bankalar ve Katılım Bankaları	-	-	-	-	-	-	-	-	-
TCMB	-	-	-	-	-	-	-	-	-
Yurtiçi Bankalar	-	-	-	-	-	-	-	-	-
Yurtdışı Bankalar	-	-	-	-	-	-	-	-	-
Katılım Bankası	-	-	-	-	-	-	-	-	-
Diğer	-	-	-	-	-	-	-	-	-
<b>Madde II. IV. Katılma Hesapları-TP</b>	-	-	-	-	-	-	-	-	-
Resmi Kuruluşlar	-	-	-	-	-	-	-	-	-
Ticari Kuruluşlar	-	-	-	-	-	-	-	-	-
Diğer Kuruluşlar	-	-	-	-	-	-	-	-	-
Ticari ve Diğer Kur.	-	-	-	-	-	-	-	-	-
Bankalar ve Katılım Bankası	-	-	-	-	-	-	-	-	-
<b>V. Özel Cari Hesabı Gerçek Kişi Ticari Olmayan- YP</b>	-	-	-	-	-	-	-	-	-
<b>VI. Katılma Hesabı Gerçek Kişi Ticari Olmayan- YP</b>	-	-	-	-	-	-	-	-	-
<b>VII. Özel Cari Hesap Diğer-YP</b>	-	-	-	-	-	-	-	-	-
Yurtiçinde Yer. Tüz. K.	-	-	-	-	-	-	-	-	-
Yurtdışında Yer. Tüz. K.	-	-	-	-	-	-	-	-	-
Bankalar ve Katılım Bankaları	-	-	-	-	-	-	-	-	-
TCMB	-	-	-	-	-	-	-	-	-
Yurtiçi Bankalar	-	-	-	-	-	-	-	-	-
Yurtdışı Bankalar	-	-	-	-	-	-	-	-	-
Katılım Bankası	-	-	-	-	-	-	-	-	-
Diğer	-	-	-	-	-	-	-	-	-
<b>Madde III. VIII. Katılma Hesapları Diğer- YP</b>	-	-	-	-	-	-	-	-	-
Resmi Kuruluşlar	-	-	-	-	-	-	-	-	-
Ticari Kuruluşlar	-	-	-	-	-	-	-	-	-
Diğer Kuruluşlar	-	-	-	-	-	-	-	-	-
Ticari ve Diğer Kur.	-	-	-	-	-	-	-	-	-
Bankalar ve Katılım Bankaları	-	-	-	-	-	-	-	-	-
<b>Madde IV. IX. Kıymetli Maden DH</b>	-	-	-	-	-	-	-	-	-
<b>Madde V. X. Katılma Hesapları Özel Fon Havuzları- TP</b>	-	-	-	-	-	-	-	-	-
Yurtiçinde Yer. K.	-	-	-	-	-	-	-	-	-
Yurtdışında Yer. K.	-	-	-	-	-	-	-	-	-
<b>XI. Katılma Hesapları Özel Fon Havuzları-YP</b>	-	-	-	-	-	-	-	-	-
Yurtiçinde Yer. K.	-	-	-	-	-	-	-	-	-
Yurtdışında Yer. K.	-	-	-	-	-	-	-	-	-
<b>Toplam (I+II+.....+IX+X+XI)</b>	-	-	-	-	-	-	-	-	-

**Vakıf Katılım Bankası A.Ş.**

**31 Aralık 2016 tarihi itibarıyla konsolide olmayan finansal tablolara ilişkin açıklama ve dipnotlar (Tutarlar aksi belirtilmedikçe Bin Türk Lirası (TL) olarak ifade edilmiştir.)**

**II. Bilançonun pasif hesaplarına ilişkin açıklama ve dipnotlar (devamı):**

**b) Sigorta kapsamında bulunan katılım fonuna ilişkin bilgiler:**

b.1) Sigorta limitini aşan tutarlar:

Sigorta kapsamında bulunan ve sigorta limitini aşan gerçek kişilerin ticari işlemlere konu olmayan özel cari ve katılma hesaplarına ilişkin bilgiler:

	Sigorta Kapsamında Bulunan		Sigorta Limitini Aşan	
	Cari Dönem	Önceki Dönem	Cari Dönem	Önceki Dönem
Gerçek Kişilerin Ticari İşlemlere Konu Olmayan Özel Cari ve Katılma Hesapları				
Türk Parası Cinsinden Hesaplar	507.272	-	262.091	-
Yabancı Para Cinsinden Hesaplar	53.612	-	226.538	-
Yurtdışı Şubelerde Bulunan Yabancı Mercilerin Sigortasına Tabi Hesaplar	-	-	-	-
Kıyı Bnk. Blg. Şubelerde Bulunan Yabancı Merc. Sigorta Tabi Hesap	-	-	-	-

Katılım Bankalarında (yurtdışı şubelerinde açılanlar hariç), gerçek kişiler adına Türk Lirası veya döviz üzerinden açılan özel cari hesaplarda ve katılma hesaplarında toplanan fonlar, bir gerçek kişiye ait hesapların anapara ve kar payları toplamının 100 TL'yi geçmemesi şartıyla, 5411 sayılı Bankacılık Kanunu kapsamında Tasarruf Mevduat Sigorta Fonu güvencesi altındadır.

b.2) Sigorta kapsamında bulunmayan tutarlar:

Sigorta kapsamında bulunmayan gerçek kişilerin katılım fonları:

	Cari Dönem	Önceki Dönem
Yurtdışı Şubelerde Bulunan Katılım Fonu ile Diğer Hesaplar	-	-
Hâkim Ortaklar ile Bunların Ana, Baba, Eş ve Velayet Altındaki Çocuklarına Ait Katılım Fonu ile Diğer Hesaplar	-	-
Yönetim veya Müdürler Kurulu Başkan ve Üyeler, Genel Müdür ve Yardımcıları ile Bunların Ana, Baba, Eş ve Velayet Altındaki Çocuklarına Ait Katılım Fonu ile Diğer Hesaplar	3.666	-
26.9.2004 Tarihli ve 5237 Sayılı TCK'nın 282 nci Maddesindeki Suçtan Kaynaklanan Mal Varlığı Değerleri Kapsamına Giren Katılım Fonu ile Diğer Hesaplar	-	-
Türkiye'de Münhasıran Kıyı Bankacılığı Faaliyeti Göstermek Üzere Kurulan Katılım Bankalarında Bulunan Katılım Fonları	-	-

**Vakıf Katılım Bankası A.Ş.**

**31 Aralık 2016 tarihi itibarıyla konsolide olmayan finansal tablolara ilişkin açıklama ve dipnotlar (Tutarlar aksi belirtilmedikçe Bin Türk Lirası (TL) olarak ifade edilmiştir.)**

**II. Bilançonun pasif hesaplarına ilişkin açıklama ve dipnotlar (devamı):**

**2. Alım satım amaçlı türev finansal borçlara ilişkin bilgiler:**

	Cari Dönem		Önceki Dönem	
	TP	YP	TP	YP
Vadeli İşlemler	6	-	-	-
Swap İşlemleri	2.088	-	-	-
Futures İşlemleri	-	-	-	-
Opsiyonlar	-	-	-	-
Diğer	-	-	-	-
<b>Toplam</b>	<b>2.094</b>	<b>-</b>	<b>-</b>	<b>-</b>

**3. Alınan kredilere ilişkin bilgiler:**

**a) Bankalar ve diğer mali kuruluşlara ilişkin bilgiler:**

	Cari Dönem		Önceki Dönem	
	TP	YP	TP	YP
T.C. Merkez Bankası Kredileri	-	-	-	-
Yurt içi Banka ve Kuruluşlardan	1.002	110.118	-	-
Yurt dışı Banka, Kuruluş ve Fonlardan	-	88.158	-	-
<b>Toplam</b>	<b>1.002</b>	<b>198.276</b>	<b>-</b>	<b>-</b>

**b) Alınan kredilerin vade ayırımına göre gösterilmesi:**

	Cari Dönem		Önceki Dönem	
	TP	YP	TP	YP
Kısa Vadeli	1.002	137.725	-	-
Orta ve Uzun Vadeli	-	60.551	-	-
<b>Toplam</b>	<b>1.002</b>	<b>198.276</b>	<b>-</b>	<b>-</b>

**c) Yükümlülüklerin yoğunlaştığı alanlar fon sağlayan müşteriler, sektör grupları veya risk yoğunlaşmasının görüldüğü diğer kriterler esas alınarak bankanın yükümlülüklerinin yoğunlaştığı alanlara ilişkin ilave açıklamalar**

Banka'nın aldığı kredilerin büyük bir kısmı yabancı para kredilerden oluşmaktadır. Bankalar ve diğer mali kuruluşlara ilişkin risk yoğunlaşması bulunmamaktadır.

**4. Bilançonun diğer yabancı kaynaklar kalemi, bilanço toplamının %10'unu aşıyorsa, bunların en az %20'sini oluşturan alt hesapların isim ve tutarlarına ilişkin bilgiler:**

Bulunmamaktadır (31 Aralık 2015: Bulunmamaktadır).

**5. Kiralama işlemlerinden borçlara ilişkin bilgiler:**

**a) Finansal kiralama işlemlerine ilişkin açıklamalar:**

**a.1) Finansal kiralama sözleşmelerine ilişkin bilgiler:**

Bulunmamaktadır.

**a.2) Sözleşme değişikliklerine ve bu değişikliklerin Banka'ya getirdiği yeni yükümlülüklerle ilişkin açıklamalar:**

Bulunmamaktadır.

**Vakıf Katılım Bankası A.Ş.**

**31 Aralık 2016 tarihi itibarıyla konsolide olmayan finansal tablolara ilişkin açıklama ve dipnotlar (Tutarlar aksi belirtilmedikçe Bin Türk Lirası (TL) olarak ifade edilmiştir.)**

**II. Bilançonun pasif hesaplarına ilişkin açıklama ve dipnotlar (devamı):**

a.3) Finansal kiralama işlemlerinden doğan yükümlülüklerle ilişkin açıklamalar:

Bulunmamaktadır.

**6. Riskten korunma amaçlı türev finansal borçlara ilişkin bilgiler:**

Bulunmamaktadır (31 Aralık 2015: Bulunmamaktadır).

**7. Karşılıklara ilişkin açıklamalar:**

**a) Genel karşılıklara ilişkin bilgiler:**

	<b>Cari Dönem</b>	<b>Önceki Dönem</b>
<b>Genel Karşılıklar (*)</b>	<b>23.359</b>	-
<b>I. Grup Kredi ve Alacaklar İçin Ayrılanlar (Toplam)</b>	<b>21.922</b>	-
Katılma Hesapları Payı	10.941	-
Kurum Payı	10.981	-
Diğer	-	-
<b>I. Grup Kredi ve Alacaklardan Ödeme Süresi Uzatılanlar için İlave Olarak Ayrılanlar</b>	-	-
Katılma Hesapları Payı	-	-
Kurum Payı	-	-
Diğer	-	-
<b>II. Grup Kredi ve Alacaklar İçin Ayrılanlar (Toplam)</b>	<b>168</b>	-
Katılma Hesapları Payı	132	-
Kurum Payı	36	-
Diğer	-	-
<b>II. Grup Kredi ve Alacaklardan Ödeme Süresi Uzatılanlar için İlave Olarak Ayrılanlar</b>	-	-
Katılma Hesapları Payı	-	-
Kurum Payı	-	-
Diğer	-	-
<b>Gayrinakdi Krediler İçin Ayrılanlar</b>	<b>1.269</b>	-
Diğer	-	-

(\*) Kullanılan kredilerin katılma hesapları payı tutarı için 15.099 TL, özkaynaklardan kullanılan krediler tutarı ve katılma hesaplarından kullanılan kredilerin kurum payı toplamı için 8.260 TL olmak üzere toplamda 23.359 TL genel karşılık hesaplanmıştır (31 Aralık 2015: Bulunmamaktadır.). Katılma hesapları payının 4.026 TL'si kurum payına yansıtılmış olup toplam kurum payı 12.286 TL, katılma hesapları payı 11.073 TL'dir.

14 Aralık 2016 tarih ve 29918 sayılı Resmi Gazete'de yayımlanan "Bankalarca Kredilerin ve Diğer Alacakların Niteliklerinin Belirlenmesi ve Bunlar İçin Ayrılan Karşılıklara İlişkin Usul ve Esaslar Hakkında Yönetmelikte Değişiklik Yapılmasına Dair Yönetmelik"te genel karşılık hesaplaması için asgari karşılık oranları belirtilmiş olup Banka 31 Aralık 2016 tarihi itibarıyla söz konusu asgari karşılık oranlarının üzerinde genel karşılık ayırmıştır. Yönetmelik'te belirtilen asgari karşılık oranları uygulanmış olsaydı mali tablolardaki genel karşılık tutarı 5.420 TL daha düşük olacaktı.

**b) Dövizde endeksli krediler ve finansal kiralama alacakları anapara kur azalış karşılıklarına ilişkin bilgiler:**

31 Aralık 2016 itibarıyla, 53 TL (31 Aralık 2015: Bulunmamaktadır) tutarında dövizde endeksli krediler ve finansal kiralama alacakları anapara kur azalış farkları bilançonun aktifinde yer alan krediler ve finansal kiralama alacakları ile netleştirilmiştir.

**c) Tazmin edilmemiş ve nakde dönüşmemiş gayrinakdi krediler özel karşılıklarına ilişkin bilgiler:**

Bulunmamaktadır (31 Aralık 2015: Bulunmamaktadır).

**Vakıf Katılım Bankası A.Ş.**

**31 Aralık 2016 tarihi itibarıyla konsolide olmayan finansal tablolara ilişkin açıklama ve dipnotlar (Tutarlar aksi belirtilmedikçe Bin Türk Lirası (TL) olarak ifade edilmiştir.)**

**II. Bilançonun pasif hesaplarına ilişkin açıklama ve dipnotlar (devamı):**

**ç) Diğer karşılıklar:**

ç.1) Muhtemel riskler için ayrılan serbest karşılıklara ilişkin bilgiler:

Bulunmamaktadır (31 Aralık 2015: Bulunmamaktadır).

ç.2) Banka'nın bilanço tarihi itibarıyla diğer karşılıklar içerisinde yer alan 17 TL'lik tutar (31 Aralık 2015: Bulunmamaktadır) teslim tarihine göre muhasebeleştirilen menkul değerlerin değer düşüş karşılığından oluşmaktadır.

**d) Çalışan hakları karşılığına ilişkin bilgiler:**

Banka'nın bilanço tarihi itibarıyla 224 TL (31 Aralık 2015: Bulunmamaktadır) tutarında kıdem tazminatı karşılığı, 754 TL (31 Aralık 2015: Bulunmamaktadır) tutarında izin ücretleri karşılığı, 756 TL ikramiye karşılığı, 29.03.2016 tarihinde yapılan Genel Kurul'da, 2015 yılı faaliyet karından 2.278 TL'nin Banka esas sözleşmesinin 31. Maddesi çerçevesinde temettü ikramiyesi olarak ayrılmasına karar verilmiş, 2016 yılı faaliyet karından da aynı kapsamda 1.712 TL olmak üzere toplam 3.990 TL (31 Aralık 2015: Bulunmamaktadır) temettü ikramiyesi karşılığı ayrılmıştır. Banka'nın toplam çalışan hakları karşılığı 5.724 TL'dir. (31 Aralık 2015: Bulunmamaktadır) Banka kıdem tazminatı karşılığını, TMS 19'da belirtilen aktüeryal değerlendirme yöntemini kullanarak finansal tablolara yansıtılmıştır. Bu bağlamda toplam yükümlülüklerin hesaplanmasında aşağıdaki aktüeryal varsayımlar kullanılmıştır.

	<b>Cari Dönem</b>	<b>Önceki Dönem</b>
İskonto oranı (%)	3,74	-
Tahmin edilen maaş tavanı artış oranı (%)	-	-
Emeklilik ihtimaline ilişkin kullanılan oran (%)	97,82	-

(\*) Çalışanların hizmet yılına bağlı olarak hesaplanmış olup, tablodaki oran ortalama oranı ifade etmektedir.

Kıdem tazminatı yükümlülüğü karşılığının bilançodaki hareketi:

	<b>Cari Dönem</b>	<b>Önceki Dönem</b>
Önceki dönem sonu bakiyesi	-	-
Dönem içinde ayrılan karşılık toplamı	224	-
Aktüeryal (kazanç) / kayıp	-	-
Dönem içinde ödenen	-	-
<b>Dönem sonu bakiyesi</b>	<b>224</b>	<b>-</b>

**Vakıf Katılım Bankası A.Ş.**

**31 Aralık 2016 tarihi itibarıyla konsolide olmayan finansal tablolara ilişkin açıklama ve dipnotlar (Tutarlar aksi belirtilmedikçe Bin Türk Lirası (TL) olarak ifade edilmiştir.)**

**II. Bilançonun pasif hesaplarına ilişkin açıklama ve dipnotlar (devamı):**

**8. Vergi borcuna ilişkin açıklamalar:**

**a) Cari vergi borcuna ilişkin açıklamalar:**

a.1) Vergi karşılığına ilişkin açıklamalar:

Banka'nın 31 Aralık 2016 itibarıyla hesaplanan kurumlar vergisinden ödenen geçici vergiler düşüldükten sonra 2.499 TL kalan vergi borcu bulunmaktadır. (31 Aralık 2015: Bulunmamaktadır).

a.2) Ödenecek vergilere ilişkin bilgiler:

	<b>Cari Dönem</b>	<b>Önceki Dönem</b>
Ödenecek Kurumlar Vergisi	2.499	-
Menkul Sermaye İradı Vergisi	1.959	-
BSMV	1.178	-
Ödenecek Katma Değer Vergisi	221	17
Gayrimenkul Sermaye İradı Vergisi	128	385
Kambiyo Muameleleri Vergisi	-	-
Diğer	573	216
<b>Toplam</b>	<b>6.558</b>	<b>618</b>

a.3) Primlere ilişkin bilgiler:

	<b>Cari Dönem</b>	<b>Önceki Dönem</b>
Sosyal Sigorta Primleri-İşveren	358	47
Sosyal Sigorta Primleri-Personel	329	41
İşsizlik Sigortası-İşveren	46	6
İşsizlik Sigortası-Personel	23	3
Banka Sosyal Yardım Sandığı Primleri-Personel	-	-
Banka Sosyal Yardım Sandığı Primleri-İşveren	-	-
Emekli Sandığı Aidatı ve Karşılıkları-Personel	-	-
Emekli Sandığı Aidatı ve Karşılıkları-İşveren	-	-
Diğer	-	-
<b>Toplam</b>	<b>756</b>	<b>97</b>



**Vakıf Katılım Bankası A.Ş.**

**31 Aralık 2016 tarihi itibarıyla konsolide olmayan finansal tablolara ilişkin açıklama ve dipnotlar (Tutarlar aksi belirtilmedikçe Bin Türk Lirası (TL) olarak ifade edilmiştir.)**

**II. Bilançonun pasif hesaplarına ilişkin açıklama ve dipnotlar:**

**b) Banka'nın ertelenmiş vergi borcuna ilişkin açıklamalar:**

Bulunmamaktadır (31 Aralık 2015: 312).

**9. Satış amaçlı elde tutulan ve durdurulan faaliyetlere ilişkin duran varlık borçları hakkında bilgiler:**

Bulunmamaktadır (31 Aralık 2015: Bulunmamaktadır).

**10. Banka'nın kullandığı sermaye benzeri kredilerin sayısı, vadesi, kar payı oranı, kredinin temin edildiği kuruluş ve varsa, hisse senedine dönüştürme opsiyonuna ilişkin detaylı açıklamalar:**

Bulunmamaktadır (31 Aralık 2015: Bulunmamaktadır).

**11. Özkaynaklara ilişkin bilgiler:**

**a) Ödenmiş sermayenin gösterimi:**

	<b>Cari Dönem</b>	<b>Önceki Dönem</b>
Hisse senedi karşılığı	805.000	805.000
İmtiyazlı hisse senedi karşılığı	-	-

**b) Ödenmiş sermaye tutarı, Bankada kayıtlı sermaye sisteminin uygulanıp uygulanmadığı hususunun açıklanması ve bu sistem uygulanıyor ise kayıtlı sermaye tavanına ilişkin bilgiler:**

<b>Sermaye Sistemi</b>	<b>Ödenmiş Sermaye</b>	<b>Tavan</b>
Kayıtlı sermaye	805.000	2.000.000

**Vakıf Katılım Bankası A.Ş.**

**31 Aralık 2016 tarihi itibarıyla konsolide olmayan finansal tablolara ilişkin açıklama ve dipnotlar (Tutarlar aksi belirtilmedikçe Bin Türk Lirası (TL) olarak ifade edilmiştir.)**

**II. Bilançonun pasif hesaplarına ilişkin açıklama ve dipnotlar (devamı):**

- c) Cari dönem içinde yapılan sermaye artırımları ve kaynakları ile arttırılan sermaye payına ilişkin diğer bilgiler:**

Cari dönem içinde sermaye artırımını bulunmamaktadır.

- ç) Cari dönem içinde sermaye yedeklerinden sermayeye ilave edilen kısma ilişkin bilgiler:**

Cari dönem içinde sermaye yedeklerinden sermayeye ilave edilen kısım bulunmamaktadır.

- d) Son mali yılın ve onu takip eden ara dönemin sonuna kadar olan sermaye taahhütleri, bu taahhütlerin genel amacı ve bu taahhütler için gerekli tahmini kaynaklara ilişkin bilgiler:**

Banka'nın son mali yılın ve onu takip eden ara dönemin sonuna kadar sermaye taahhüdü bulunmamaktadır.

- e) Banka'nın gelirleri, karlılığı ve likiditesine ilişkin geçmiş dönem göstergeleri ile bu göstergelerdeki belirsizlikler dikkate alınarak yapılacak öngörülerin, Banka'nın özkaynakları üzerindeki tahmini etkileri:**

Banka, dönem karlarının büyük bölümünü yedeklere aktarım şeklinde özkaynaklar içinde muhafaza etmektedir. Öte yandan Banka'nın özkaynakları likit ve getirili aktiflerde değerlendirilmektedir.

- f) Sermayeyi temsil eden hisse senetlerine tanınan imtiyazlara ilişkin özet bilgiler:**

Sermayeyi temsil eden hisse senetlerine tanınan imtiyazlar bulunmamaktadır.

- g) Menkul değerler değer artış fonuna ilişkin bilgiler:**

	Cari Dönem		Önceki Dönem	
	TP	YP	TP	YP
İştirakler, bağlı ortaklıklar ve birlikte kontrol edilen ortaklıklardan (İş ortaklıklarından)	-	-	-	-
Değerleme farkı (*)	(278)	-	(9)	-
Kur farkı	-	-	-	-
<b>Toplam</b>	<b>(278)</b>	<b>-</b>	<b>(9)</b>	<b>-</b>

(\*) İlgili bakiye, değerlendirme farkına ilişkin ertelenmiş vergi varlığı ve yükümlülüğü düşüldükten sonraki net tutardır.

**Vakıf Katılım Bankası A.Ş.**

**31 Aralık 2016 tarihi itibarıyla konsolide olmayan finansal tablolara ilişkin açıklama ve dipnotlar (Tutarlar aksi belirtilmedikçe Bin Türk Lirası (TL) olarak ifade edilmiştir.)**

**III. Nazım hesaplara ilişkin açıklama ve dipnotlar:**

**1) Nazım hesaplarda yer alan yükümlülüklerle ilişkin açıklama:**

**a) Gayri kabili rücu nitelikteki kredi taahhütlerinin türü ve miktarı:**

Banka'nın 48.803 TL tutarındaki gayri kabili rücu nitelikteki kredi taahhütlerinin 14.700 TL'si çekler için ödeme taahhütlerinden, 34.103 TL'si vadeli aktif değerler alım satım taahhütlerinden oluşmaktadır.

**b) Nazım hesap kalemlerinden kaynaklanan muhtemel zararların ve taahhütlerin yapısı ve tutarı:**

b.1) Garantiler, banka aval ve kabulleri ve mali garanti yerine geçen teminatlar ve diğer akreditifler dahil gayrinakdi krediler:

	<b>Cari Dönem</b>	<b>Önceki Dönem</b>
Garantiler	1.319.872	-
Banka Aval ve Kabulleri	3.584	-
Akreditifler	32.102	-
Diğer Garanti ve Kefaletler	-	-
<b>Toplam</b>	<b>1.355.558</b>	<b>-</b>

b.2) Kesin teminatlar, geçici teminatlar, kefaletler ve benzeri işlemler:

	<b>Cari Dönem</b>	<b>Önceki Dönem</b>
Teminat Mektupları	1.319.872	-
Kesin teminat mektupları	415.346	-
Geçici teminat mektupları	187.301	-
Avans teminat mektupları	258.513	-
Gümrüklere verilen teminat mektupları	32.395	-
Nakit kredi temini için verilen teminat mektupları	426.317	-
Kefalet ve Benzeri İşlemler	-	-
<b>Toplam</b>	<b>1.319.872</b>	<b>-</b>

**c) Gayrinakdi Krediler Kapsamında:**

c.1) Gayrinakdi kredilerin toplam tutarı:

	<b>Cari Dönem</b>	<b>Önceki Dönem</b>
Nakit kredi teminine yönelik olarak açılan gayrinakdi krediler	426.317	-
Bir yıl veya daha az süreli asıl vadeli	85.860	-
Bir yıldan daha uzun süreli asıl vadeli	340.457	-
Diğer gayrinakdi krediler	929.241	-
<b>Toplam</b>	<b>1.355.558</b>	<b>-</b>

**Vakıf Katılım Bankası A.Ş.****31 Aralık 2016 tarihi itibarıyla konsolide olmayan  
finansal tablolara ilişkin açıklama ve dipnotlar  
(Tutarlar aksi belirtilmedikçe Bin Türk Lirası (TL) olarak ifade edilmiştir.)****III. Nazım hesaplara ilişkin açıklama ve dipnotlar (devamı):**

c.2) Gayrinakdi krediler hesabı içinde sektör bazında risk yoğunlaşması hakkında bilgi:

	Cari Dönem				Önceki Dönem			
	TP	(%)	YP	(%)	TP	(%)	YP	(%)
<b>Tarım</b>	<b>9</b>	-	-	-	-	-	-	-
Çiftçilik ve Hayvancılık	9	-	-	-	-	-	-	-
Ormancılık	-	-	-	-	-	-	-	-
Balıkçılık	-	-	-	-	-	-	-	-
<b>Sanayi</b>	<b>143.893</b>	<b>25,96</b>	<b>141.168</b>	<b>17,62</b>	-	-	-	-
Madencilik ve Taş ocakçılığı	-	-	-	-	-	-	-	-
İmalat Sanayi	23.524	4,24	140.638	17,55	-	-	-	-
Elektrik, Gaz, Su	120.369	21,72	530	0,07	-	-	-	-
<b>İnşaat</b>	<b>217.077</b>	<b>39,17</b>	-	-	-	-	-	-
<b>Hizmetler</b>	<b>124.016</b>	<b>22,38</b>	<b>659.127</b>	<b>82,25</b>	-	-	-	-
Toptan ve Perakende Ticaret	52.058	9,39	108.328	13,52	-	-	-	-
Otel ve Lokanta Hizmetleri	9	-	8.984	1,12	-	-	-	-
Ulaştırma ve Haberleşme	13.643	2,46	308.697	38,52	-	-	-	-
Mali Kuruluşlar	7.547	1,36	-	-	-	-	-	-
Gayrimenkul ve Kiralama Hizmetleri	-	-	-	-	-	-	-	-
Serbest Meslek Hizmetleri	42.522	7,67	222.036	27,71	-	-	-	-
Eğitim Hizmetleri	7.999	1,44	-	-	-	-	-	-
Sağlık ve Sosyal Hizmetler	238	0,04	11.082	1,38	-	-	-	-
<b>Diğer</b>	<b>69.209</b>	<b>12,49</b>	<b>1.059</b>	<b>0,13</b>	-	-	-	-
<b>Toplam</b>	<b>554.204</b>	<b>100,00</b>	<b>801.354</b>	<b>100,00</b>	-	-	-	-

c.3) I ve II'nci grupta sınıflandırılan gayrinakdi kredilere ilişkin bilgiler:

	I inci Grup		II nci Grup	
	TP	YP	TP	YP
<b>Gayrinakdi krediler</b>	<b>554.204</b>	<b>801.354</b>	-	-
Teminat mektupları	554.204	765.668	-	-
Aval ve kabul kredileri	-	3.584	-	-
Akreditifler	-	32.102	-	-
Cirolar	-	-	-	-
Menkul kıymet ihracında satın alma garantileri	-	-	-	-
Faktoring garantileri	-	-	-	-
Diğer garanti ve kefaletler	-	-	-	-

**Vakıf Katılım Bankası A.Ş.**

**31 Aralık 2016 tarihi itibarıyla konsolide olmayan finansal tablolara ilişkin açıklama ve dipnotlar (Tutarlar aksi belirtilmedikçe Bin Türk Lirası (TL) olarak ifade edilmiştir.)**

**III. Nazım hesaplara ilişkin açıklama ve dipnotlar (devamı):**

**2) Türev işlemlere ilişkin açıklamalar:**

	Amaçlarına göre türev işlemler	
	31 Aralık 2016	31 Aralık 2015
<b>Alım satım amaçlı işlemlerin türleri</b>		
<b>Döviz ile ilgili türev işlemler ( I )</b>	<b>1.583.853</b>	-
Vadeli döviz alım satım işlemleri	6.951	-
Swap para alım satım işlemleri	1.576.902	-
Futures para işlemleri	-	-
Para alım satım opsiyonları	-	-
<b>Kar Payı ile ilgili türev işlemler ( II )</b>	-	-
Vadeli kar payı sözleşmesi alım satım işlemleri	-	-
Swap faiz alım satım işlemleri	-	-
Faiz alım satım opsiyonları	-	-
Futures faiz alım satım işlemleri	-	-
<b>Diğer alım-satım amaçlı türev işlemler ( III )</b>	-	-
<b>A. Toplam alım satım amaçlı türev işlemler ( I + II + III )</b>	<b>1.583.853</b>	-
<b>Riskten korunma amaçlı türev işlem türleri</b>	-	-
Gerçeğe uygun değer değişikliği riskinden korunma amaçlı	-	-
Nakit akış riskinden korunma amaçlı	-	-
YP üzerinden yapılan iştirak yatırımları riskinden korunma amaçlı	-	-
<b>B. Toplam riskten korunma amaçlı türev işlemler</b>	-	-
<b>Türev işlemler toplamı ( A+B)</b>	<b>1.583.853</b>	-

**3) Kredi türevlerine ve bunlardan dolayı maruz kalınan risklere ilişkin açıklamalar**

Bulunmamaktadır.

**4) Koşullu borçlar ve varlıklara ilişkin açıklamalar:**

Bulunmamaktadır.

**5) Başkaları nam ve hesabına verilen hizmetlere ilişkin açıklamalar:**

Banka'nın gerçek ve tüzel kişiler, vakıflar, emeklilik sigortası fonları ve diğer kurumlar adına plasmada bulunma gibi faaliyetleri bulunmamaktadır.

**Vakıf Katılım Bankası A.Ş.**

**31 Aralık 2016 tarihi itibarıyla konsolide olmayan finansal tablolara ilişkin açıklama ve dipnotlar (Tutarlar aksi belirtilmedikçe Bin Türk Lirası (TL) olarak ifade edilmiştir.)**

**IV. Gelir tablosuna ilişkin açıklama ve dipnotlar:**

**1. Kar payı gelirlerine ilişkin bilgiler:**

**a) Kredilerden alınan kar payı gelirlerine ilişkin bilgiler:**

	Cari Dönem		Önceki Dönem	
	TP	YP	TP	YP
<b>Kredilerden alınan kar payları (*)</b>	<b>103.451</b>	<b>7.362</b>	-	-
Kısa Vadeli Kredilerden	58.507	530	-	-
Orta ve Uzun Vadeli Kredilerden	44.939	6.832	-	-
Takipteki Alacaklardan Alınan Kar Payları	5	-	-	-

(\*) Nakdi kredilere ilişkin ücret ve komisyon gelirlerini de içermektedir.

**b) Bankalardan alınan kar payı gelirlerine ilişkin bilgiler:**

	Cari Dönem		Önceki Dönem	
	TP	YP	TP	YP
T.C. Merkez Bankasından	678	141	-	-
Yurtiçi Bankalardan	3.711	2.845	2.181	7.856
Yurtdışı Bankalardan	-	-	-	-
Yurtdışı Merkez ve Şubelerden	-	-	-	-
<b>Toplam</b>	<b>4.389</b>	<b>2.986</b>	<b>2.181</b>	<b>7.856</b>

**c) Menkul değerlerden alınan kar paylarına ilişkin bilgiler:**

	Cari Dönem		Önceki Dönem	
	TP	YP	TP	YP
Alım satım amaçlı finansal varlıklardan	-	-	-	-
Gerçeğe uygun değer farkı kâr veya zarara yansıtılan finansal varlıklardan	-	-	-	-
Satılmaya hazır finansal varlıklardan	21.280	-	31	-
Vadeye kadar elde tutulacak yatırımlar	-	-	-	-
<b>Toplam</b>	<b>21.280</b>	<b>-</b>	<b>31</b>	<b>-</b>

**ç) İştirak ve bağlı ortaklıklardan alınan kar payı gelirinine ilişkin bilgiler:**

Bulunmamaktadır (31 Aralık 2015: Bulunmamaktadır).

## Vakıf Katılım Bankası A.Ş.

31 Aralık 2016 tarihi itibarıyla konsolide olmayan finansal tablolara ilişkin açıklama ve dipnotlar (Tutarlar aksi belirtilmedikçe Bin Türk Lirası (TL) olarak ifade edilmiştir.)

### IV. Gelir tablosuna ilişkin açıklama ve dipnotlar (devamı):

#### 2. Kar payı giderlerine ilişkin bilgiler:

##### a) Kullanılan kredilere verilen kar payı giderlerine ilişkin bilgiler:

	Cari Dönem		Önceki Dönem	
	TP	YP	TP	YP
Bankalara	15	812	-	-
T.C. Merkez Bankasına	-	-	-	-
Yurtiçi Bankalara	15	591	-	-
Yurtdışı Bankalara	-	221	-	-
Yurtdışı Merkez ve Şubelere	-	-	-	-
Diğer kuruluşlara	-	-	-	-
<b>Toplam</b>	<b>15</b>	<b>812</b>	<b>-</b>	<b>-</b>

##### b) İştirakler ve bağlı ortaklıklara verilen kar payı giderlerine ilişkin bilgiler:

Bulunmamaktadır (31 Aralık 2015: Bulunmamaktadır).

##### c) İhraç edilen menkul kıymetlere verilen kar payı giderlerine ilişkin bilgiler:

Bulunmamaktadır (31 Aralık 2015: Bulunmamaktadır).

##### ç) Katılma hesaplarına ödenen kar paylarının vade yapısına göre gösterimi:

#### Katılma Hesapları

Hesap Adı	1 Aya Kadar	3 Aya Kadar	6 Aya Kadar	9 Aya Kadar	1 Yıla Kadar	1 Yıllan Uzun	Birikimli Katılma Hesabı	Toplam
<b>Türk Parası</b>								
Özel Cari Hesap ve Katılma Hesapları	-	-	-	-	-	-	-	-
Aracılığı ile Bankalardan Toplanan Fonlar	-	-	-	-	-	-	-	-
Gerçek Kişilerin Ticari Olmayan Katılma Hs.	1.418	8.353	596	-	289	26	-	10.682
Resmi Kuruluş. Katılma Hs.	-	2.779	-	-	2.164	-	-	4.943
Ticari Kuruluş. Katılma Hs.	1.301	7.459	2.973	-	98	-	-	11.831
Diğer Kuruluş. Katılma Hs.	172	4.085	2.745	-	-	-	-	7.002
<b>Toplam</b>	<b>2.891</b>	<b>22.676</b>	<b>6.314</b>	<b>-</b>	<b>2.551</b>	<b>26</b>	<b>-</b>	<b>34.458</b>
<b>Yabancı Para</b>								
Bankalar	316	358	780	-	-	-	-	1.454
Gerçek Kişilerin Ticari Olmayan Katılma Hs.	64	1.028	151	-	132	-	-	1.375
Resmi Kuruluş. Katılma Hs.	-	-	-	-	-	-	-	-
Ticari Kuruluş. Katılma Hs.	10	981	19	-	13	-	-	1.023
Diğer Kuruluş. Katılma Hs.	11	1.058	384	-	-	-	-	1.453
Kıymetli Maden Depo Hs.	-	-	-	-	-	-	-	-
<b>Toplam</b>	<b>401</b>	<b>3.425</b>	<b>1.334</b>	<b>-</b>	<b>145</b>	<b>-</b>	<b>-</b>	<b>5.305</b>
<b>Genel Toplam</b>	<b>3.292</b>	<b>26.101</b>	<b>7.648</b>	<b>-</b>	<b>2.696</b>	<b>26</b>	<b>-</b>	<b>39.763</b>

#### 3. Temettü gelirlerine ilişkin açıklamalar:

Bulunmamaktadır. (31 Aralık 2015: Bulunmamaktadır).

## Vakıf Katılım Bankası A.Ş.

31 Aralık 2016 tarihi itibarıyla konsolide olmayan finansal tablolara ilişkin açıklama ve dipnotlar (Tutarlar aksi belirtilmedikçe Bin Türk Lirası (TL) olarak ifade edilmiştir.)

### IV. Gelir tablosuna ilişkin açıklama ve dipnotlar (devamı):

#### 4. Ticari kar/ zarara ilişkin açıklamalar (net):

	Cari Dönem	Önceki Dönem
<b>Kar</b>	<b>510.762</b>	<b>109.606</b>
Sermaye Piyasası İşlemleri Karı	-	-
Türev Finansal İşlemlerden Kar	32.974	-
Kambiyo İşlemlerinden Kar	477.788	109.606
<b>Zarar (-)</b>	<b>(475.779)</b>	<b>(49.109)</b>
Sermaye Piyasası İşlemleri Zararı	(40)	-
Türev Finansal İşlemlerden Zarar	(5.481)	-
Kambiyo İşlemlerinden Zarar	(470.258)	(49.109)
<b>Ticari Kar/Zarar (net)</b>	<b>34.983</b>	<b>60.497</b>

#### 5. Diğer faaliyet gelirlerine ilişkin bilgiler:

Diğer faaliyet gelirleri içerisinde yer alan 954 TL kredi kartı, hesap kartı ve pos hizmetleri için alınan fon desteğinden oluşmaktadır. (31 Aralık 2015: Bulunmamaktadır).

#### 6. Banka'nın kredi ve diğer alacaklarına ilişkin değer düşüş karşılık giderleri:

	Cari Dönem	Önceki Dönem
<b>Kredi ve Diğer Alacaklara İlişkin Özel Karşılıklar</b>	<b>750</b>	-
III. Grup Kredi ve Alacaklardan	118	-
IV. Grup Kredi ve Alacaklardan	625	-
V. Grup Kredi ve Alacaklardan	-	-
Tahsili Şüpheli Ücret Komisyon ve Diğer Alacaklar	7	-
<b>Genel Karşılık Giderleri (*)</b>	<b>23.359</b>	-
<b>Muhtemel Riskler İçin Ayrılan Serbest Karşılık Giderleri</b>	-	-
<b>Menkul Değerler Değer Düşme Giderleri</b>	-	-
Gerçeğe Uygun Değer Farkı Kâr veya Zarara Yansıtılan FV	-	-
Satılmaya Hazır Finansal Varlıklar	-	-
<b>İştirakler, Bağlı Ortaklıklar ve VKET Men. Değ. Değer Düşüş Giderleri</b>	-	-
İştirakler	-	-
Bağlı Ortaklıklar	-	-
Birlikte Kontrol Edilen Ortaklıklar (İş Ortaklıkları)	-	-
Vadeye Kadar Elde Tutulacak Yatırımlar	-	-
<b>Diğer</b>	-	-
<b>Toplam</b>	<b>24.109</b>	-

(\*) Kullandırılan kredilerin katılma hesapları payı tutarı için 15.099 TL, özkaynaklardan kullandırılan krediler tutarı ve katılma hesaplarından kullandırılan kredilerin kurum payı toplamı için 8.260 TL olmak üzere toplamda 23.359 TL genel karşılık gideri hesaplanmıştır (31 Aralık 2015: Bulunmamaktadır.). Katılma hesapları payının 4.026 TL'si kurum payına yansıtılmış olup toplam kurum payı 12.286 TL, katılma hesapları payı 11.073 TL'dir.



**Vakıf Katılım Bankası A.Ş.**

**31 Aralık 2016 tarihi itibarıyla konsolide olmayan finansal tablolara ilişkin açıklama ve dipnotlar (Tutarlar aksi belirtilmedikçe Bin Türk Lirası (TL) olarak ifade edilmiştir.)**

**IV. Gelir tablosuna ilişkin açıklama ve dipnotlar (devamı):****7. Diğer faaliyet giderlerine ilişkin bilgiler:**

	<b>Cari Dönem</b>	<b>Önceki Dönem</b>
Personel Giderleri	29.660	1.479
Kıdem Tazminatı Karşılığı	224	-
Banka Sosyal Yardım Sandığı Varlık Açıkları Karşılığı	-	-
Maddi Duran Varlık Değer Düşüş Giderleri	-	-
Maddi Duran Varlık Amortisman Giderleri	4.405	134
Maddi Olmayan Duran Varlık Değer Düşüş Giderleri	-	-
Şerefiye Değer Düşüş Gideri	-	-
Maddi Olmayan Duran Varlık Amortisman Giderleri	6.167	25
Özkaynak Yöntemi Uygulanan Ortaklık Payları Değer Düşüş Gideri	-	-
Elden Çıkarılacak Kıymetler Değer Düşüş Giderleri	-	-
Elden Çıkarılacak Kıymetler Amortisman Giderleri	-	-
Satış Amaçlı Elde Tutulan ve Durdurulan Faaliyetlere İlişkin Duran Varlıklar Değer Düşüş Giderleri	-	-
Diğer İşletme Giderleri	31.010	3.015
Faaliyet Kiralama Giderleri	8.908	2.013
Bakım ve Onarım Giderleri	1.192	8
Reklam ve İlan Giderleri	12.365	59
Diğer Giderler	8.545	935
Aktiflerin Satışından Doğan Zararlar	1	-
Diğer (*)	13.397	55
<b>Toplam</b>	<b>84.864</b>	<b>4.708</b>

(\*) Diğer bakiyesinin detayları aşağıdaki tablodaki gibidir:

	<b>Cari Dönem</b>	<b>Önceki Dönem</b>
Kısa Vadeli Çalışan Hakları Yükümlülükleri Karşılığı(*)	5.500	-
Vergi, Resim, Harçlar ve Fonlar	3.808	53
Türkiye Katılım Bankaları Birliği Masraf Payı	1.220	-
Tasarruf Mevduatı Sigorta Fonu	1.106	-
Ekspertiz Giderleri	940	2
Denetim ve Müşavirlik Ücretleri	783	-
Diğer	40	-
<b>Toplam</b>	<b>13.397</b>	<b>55</b>

(\*) 29.03.2016 tarihinde yapılan Genel Kurul'da, 2015 yılı faaliyet karından 2.278 TL'nin Banka esas sözleşmesinin 31. Maddesi çerçevesinde temettü ikramiyesi olarak ayrılmasına karar verilmiş, 2016 yılı faaliyet karından da aynı kapsamda 1.712 TL olmak üzere toplam 3.990 TL (31 Aralık 2015: Bulunmamaktadır) temettü ikramiyesi karşılığı ayrılmıştır.

**Vakıf Katılım Bankası A.Ş.**

**31 Aralık 2016 tarihi itibarıyla konsolide olmayan finansal tablolara ilişkin açıklama ve dipnotlar (Tutarlar aksi belirtilmedikçe Bin Türk Lirası (TL) olarak ifade edilmiştir.)**

**IV. Gelir tablosuna ilişkin açıklama ve dipnotlar (devamı):**

**8. Sürdürülen faaliyetler ile durdurulan faaliyetler vergi öncesi kar/zararına ilişkin açıklama:**

Banka'nın vergi öncesi kârının 98.632 TL tutarındaki kısmı net kar payı gelirinden, 1.244 TL tutarındaki kısmı net ücret ve komisyon gelirlerinden oluşmakta olup, diğer faaliyet giderlerinin toplamı 84.864 TL tutarındadır.

Banka'nın durdurulan faaliyetleri bulunmamaktadır.

**9. Sürdürülen faaliyetler ile durdurulan faaliyetler vergi karşılığına ilişkin açıklama:**

Banka'nın sürdürülen faaliyetlerine ilişkin vergi karşılığı:

	<b>Cari Dönem</b>	<b>Önceki dönem</b>
Vergi öncesi kar	26.840	65.857
%20 vergi oranı ile hesaplanan vergi	5.368	13.171
Kanunen kabul edilmeyen giderler ve diğer ilaveler	16.588	38
İndirimler	11.566	347
Cari Vergi Karşılığı	(10.390)	(12.862)
Ertelenmiş Vergi Karşılığı	2.566	(315)
Sürdürülen faaliyetler vergi karşılığı	(7.824)	(13.177)

Banka'nın durdurulan faaliyeti bulunmadığı için buna ilişkin vergi karşılığı da bulunmamaktadır.

**10. Sürdürülen faaliyetler ile durdurulan faaliyetler dönem net kar/zararına ilişkin açıklama:**

Banka'nın durdurulan faaliyeti bulunmamaktadır. Sürdürülen faaliyet karı 26.840 TL'den (31 Aralık 2015: 65.857 TL) 7.824 TL (31 Aralık 2015: 13.177 TL) tutarındaki dönem vergi karşılık giderinin düşülmesi sonucu net dönem karı 19.016 TL (31 Aralık 2015: 52.680 TL) olarak gerçekleşmiştir.

**11. Net dönem kar/zararına ilişkin açıklamalar:**

- a. Olağan bankacılık işlemlerinden kaynaklanan gelir ve gider kalemlerinin niteliği, boyutu ve tekrarlanma oranının açıklanması Banka'nın dönem içindeki performansının anlaşılması için gerekli ise, bu kalemlerin niteliği ve tutarı:**

Bulunmamaktadır.

- b. Finansal tablo kalemlerine ilişkin olarak yapılan bir tahmindeki değişikliğin kâr/zarara etkisi, daha sonraki dönemleri de etkilemesi olasılığı varsa, o dönemleri de kapsayacak şekilde belirtilmesi:**

Bulunmamaktadır.

- c. Azınlık haklarına ait kâr/zarar:**

Bulunmamaktadır.

**Vakıf Katılım Bankası A.Ş.**

**31 Aralık 2016 tarihi itibarıyla konsolide olmayan finansal tablolara ilişkin açıklama ve dipnotlar (Tutarlar aksi belirtilmedikçe Bin Türk Lirası (TL) olarak ifade edilmiştir.)**

**IV. Gelir tablosuna ilişkin açıklama ve dipnotlar (devamı):**

**12. Gelir tablosunda yer alan diğer ücret ve komisyonlar kalemi, gelir tablosu toplamının %10'unu aşması halinde bu kalemlerin en az %20'sini oluşturan alt hesaplar gösterilir.**

<b>Diğer Alınan Ücret ve Komisyonlar</b>	<b>Cari Dönem</b>	<b>Önceki Dönem</b>
Havale komisyonları	356	-
Ekspertiz ücretleri	716	-
Sigorta ve aracılık komisyonları	263	-
Diğer	472	-
<b>Toplam</b>	<b>1.807</b>	<b>-</b>

<b>Diğer Verilen Ücret ve Komisyonlar</b>	<b>Cari Dönem</b>	<b>Önceki Dönem</b>
Kredi kartları için verilen ücret ve komisyonlar	1.686	-
Diğer	580	-
<b>Toplam</b>	<b>2.266</b>	<b>-</b>

**V. Özkaynak değişim tablosuna ilişkin açıklama ve dipnotlar:**

Bilanço tarihinden sonra ancak finansal tabloların ilanından önce bildirim yapılmış kâr payları tutarı bulunmamaktadır.

Cari döneme ait kârın dağıtımını hakkında Banka'nın yetkili organı Genel Kurul'dur. Bu finansal tabloların düzenlendiği tarih itibarıyla Banka'nın yıllık Olağan Genel Kurul toplantısı henüz yapılmamıştır.

**VI. Nakit akış tablosuna ilişkin açıklama ve dipnotlar:**

**1. Nakit akış tablosuna ilişkin açıklama ve dipnotlar:**

a) Nakit ve nakde eşdeğer varlıkları oluşturan unsurlar, bu unsurların belirlenmesinde kullanılan muhasebe politikası:

Kasa, efektif deposu, yoldaki paralar ve satın alınan banka çekleri ile T.C. Merkez Bankası dahil bankalardaki vadesiz mevduat "Nakit" olarak; orijinal vadesi üç aydan kısa olan bankalar arası para piyasası plasmanları ve bankalardaki vadeli depolar "Nakde eşdeğer varlık" olarak tanımlanmaktadır.

(i). Dönem başındaki nakit ve nakde eşdeğer varlıklar

	<b>Cari dönem</b>	<b>Önceki dönem</b>
<b>Nakit</b>	<b>1</b>	<b>-</b>
Kasa ve efektif deposu	1	-
Yoldaki paralar	-	-
T.C. Merkez Bankası	-	-
<b>Nakde eşdeğer varlıklar</b>	<b>831.463</b>	<b>-</b>
Yurtiçi bankalar	831.463	-
Yurtdışı bankalar	-	-
<b>Toplam nakit ve nakde eşdeğer varlıklar</b>	<b>831.464</b>	<b>-</b>

**Vakıf Katılım Bankası A.Ş.**

**31 Aralık 2016 tarihi itibarıyla konsolide olmayan finansal tablolara ilişkin açıklama ve dipnotlar (Tutarlar aksi belirtilmedikçe Bin Türk Lirası (TL) olarak ifade edilmiştir.)**

**VI. Nakit akış tablosuna ilişkin açıklama ve dipnotlar (devamı):**

(ii). Dönem sonundaki nakit ve nakde eşdeğer varlıklar:

	<b>Cari dönem</b>	<b>Önceki dönem</b>
<b>Nakit</b>	<b>310.865</b>	<b>1</b>
Kasa ve efektif deposu	57.482	1
Yoldaki paralar	-	-
T.C. Merkez Bankası	253.383	-
<b>Nakde eşdeğer varlıklar</b>	<b>583.987</b>	<b>831.463</b>
Yurtiçi bankalar	462.976	831.463
Yurtdışı bankalar	121.011	-
<b>Toplam nakit ve nakde eşdeğer varlıklar</b>	<b>894.852</b>	<b>831.464</b>

**2. Banka'nın elinde bulunan ancak, yasal sınırlamalar veya diğer nedenlerle Banka'nın serbest kullanımında olmayan nakit ve nakde eşdeğer varlık mevcuduna ilişkin bilgi:**

Merkez Bankası nezdinde tutulan vadeli serbest olmayan hesaplar nakit ve nakde eşdeğer varlık olarak nitelendirilmemektedir.

**3. Nakit akış tablosunda yer alan diğer kalemleri ve döviz kurundaki değişimin nakit ve nakde eşdeğer varlıklar üzerindeki etkisi kalemine ilişkin açıklamalar:**

"Bankacılık faaliyet konusu aktif ve pasiflerdeki değişim öncesi faaliyet kârı" içinde yer alan (73.720) TL (31 Aralık 2015: (4.561) TL) tutarındaki "Diğer" kalemi, esas olarak personel giderleri ve amortisman giderleri hariç diğer işletme giderlerinden oluşmaktadır.

"Bankacılık faaliyetleri konusu aktif ve pasiflerdeki değişim" içinde yer alan 523.355 TL (31 Aralık 2015: 4.047 TL) tutarındaki "Diğer borçlardaki net artış / azalış" kalemi muhtelif borçlar, diğer yabancı kaynaklar, karşılıklar ve ödenecek vergi, resim, harç ve primlerdeki değişimlerden oluşmaktadır.

Döviz kurundaki değişimin nakit ve nakde eş değer varlıklar üzerindeki etkisi 31 Aralık 2016 tarihi itibarıyla yaklaşık (10.073) TL (31 Aralık 2015: 60.497) olarak tespit edilmiştir.

**Vakıf Katılım Bankası A.Ş.**

**31 Aralık 2016 tarihi itibarıyla konsolide olmayan finansal tablolara ilişkin açıklama ve dipnotlar (Tutarlar aksi belirtilmedikçe Bin Türk Lirası (TL) olarak ifade edilmiştir.)**

**VII. Banka'nın dahil olduğu risk grubuna ilişkin açıklamalar:****1. Banka'nın dahil olduğu risk grubuna ilişkin işlemlerin hacmi, dönem sonunda sonuçlanmamış kredi ve toplanan fon işlemleri, döneme ilişkin gelir ve giderler:****a) Cari Dönem:**

Bankanın Dahil Olduğu Risk Grubu (*)	İştirak, Bağlı Ortaklık ve Birlikte Kontrol Edilen Ortaklıklar (İş Ortaklıkları)		Bankanın Doğrudan ve Dolaylı Ortakları		Risk Grubuna Dahil Olan Diğer Gerçek ve Tüzel Kişiler	
	Nakdi	G.Nakdi	Nakdi	G.Nakdi	Nakdi	G.Nakdi
<b>Krediler ve Diğer Alacaklar</b>						
Dönem Başı Bakiyesi	-	-	-	-	-	-
Dönem Sonu Bakiyesi	-	-	-	-	75.049	235
<b>Alınan Kar Payı ve Komisyon Gelirleri</b>	-	-	-	-	1.335	-

**b) Önceki Dönem:**

Bankanın Dahil Olduğu Risk Grubu	İştirak, Bağlı Ortaklık ve Birlikte Kontrol Edilen Ortaklıklar (İş Ortaklıkları)		Bankanın Doğrudan ve Dolaylı Ortakları		Risk Grubuna Dahil Olan Diğer Gerçek ve Tüzel Kişiler	
	Nakdi	G.Nakdi	Nakdi	G.Nakdi	Nakdi	G.Nakdi
<b>Krediler ve Diğer Alacaklar</b>						
Dönem Başı Bakiyesi	-	-	-	-	-	-
Dönem Sonu Bakiyesi	-	-	-	-	-	-
<b>Alınan Kar Payı ve Komisyon Gelirleri</b>	-	-	-	-	-	-

(\*) 5411 Sayılı Bankacılık Kanunu 49. Maddesi ve 1 Kasım 2006 tarihinde yayımlanan "Bankaların Kredi İşlemlerine İlişkin Yönetmelik" in 4. Maddesinde tanımlanmıştır.

**c.1.) Banka'nın dahil olduğu risk grubuna ait özel cari ve katılma hesaplarına ilişkin bilgiler:**

Bankanın Dahil Olduğu Risk Grubu	İştirak, Bağlı Ortaklık ve Birlikte Kontrol Edilen Ortaklıklar (İş Ortaklıkları)		Bankanın Doğrudan ve Dolaylı Ortakları		Risk Grubuna Dahil Olan Diğer Gerçek ve Tüzel Kişiler	
	Cari Dönem	Önceki Dönem	Cari Dönem	Önceki Dönem	Cari Dönem	Önceki Dönem
<b>Özel Cari ve Katılma Hesapları</b>						
Dönem Başı Bakiyesi	-	-	-	-	-	-
Dönem Sonu Bakiyesi	84	-	60.966	-	8.694	-
<b>Katılma Hesabı Kar Payı Gideri</b>	-	-	3.013	-	167	-

**c.2.) Banka'nın dahil olduğu risk grubu ile yaptığı vadeli işlemler ile opsiyon sözleşmeleri ile benzeri diğer sözleşmelere ilişkin bilgiler:**

Bankanın Dahil Olduğu Risk Grubu	İştirak, Bağlı Ortaklık ve Birlikte Kontrol Edilen Ortaklıklar (İş Ortaklıkları)		Bankanın Doğrudan ve Dolaylı Ortakları		Risk Grubuna Dahil Olan Diğer Gerçek ve Tüzel Kişiler	
	Cari Dönem	Önceki Dönem	Cari Dönem	Önceki Dönem	Cari Dönem	Önceki Dönem
<b>Gerçeğe Uygun Değer Farkı Kâr veya Zarara Yansıtılan İşlemler</b>						
Dönem Başı	-	-	-	-	-	-
Dönem Sonu	-	-	-	-	-	-
Toplam Kâr/Zarar	-	-	-	-	(139)	-
<b>Riskten Korunma Amaçlı İşlemler</b>						
Dönem Başı	-	-	-	-	-	-
Dönem Sonu	-	-	-	-	-	-
Toplam Kâr/Zarar	-	-	-	-	-	-

## Vakıf Katılım Bankası A.Ş.

**31 Aralık 2016 tarihi itibarıyla konsolide olmayan finansal tablolara ilişkin açıklama ve dipnotlar**  
(Tutarlar aksi belirtilmedikçe Bin Türk Lirası (TL) olarak ifade edilmiştir.)

### VII. Banka'nın dahil olduğu risk grubuna ilişkin açıklamalar (devamı):

31 Aralık 2016 tarihi itibarıyla Banka'nın üst düzey yöneticilerine sağlanan ücret ve menfaatlerinin toplam tutarı 3.596 TL'dir (31 Aralık 2015: 778 TL)

### VIII. Banka'nın yurtiçi, yurtdışı, kıyı bankacılığı bölgelerindeki şube veya iştirakler ile yurtdışı temsilciliklerine ilişkin açıklamalar:

#### 1. Banka'nın yurtiçi ve yurtdışı şube ve temsilciliklerine ilişkin bilgiler:

	Sayı	Çalışan sayısı			
Yurtiçi şube	30	231			
			<b>Bulunduğu ülke</b>		
Yurtdışı temsilcilikler	-	-	-		
				<b>Aktif toplamı (bin TL)</b>	<b>Yasal sermaye</b>
Yurtdışı şube	-	-	-	-	-
Kıyı Bnk. Blg. Şubeler	-	-	-	-	-

#### 2. Banka'nın yurtiçinde ve yurtdışında şube veya temsilcilik açması, kapatması, organizasyonunu önemli ölçüde değiştirmesine ilişkin açıklamalar

Banka, 2016 yılı içerisinde yurtiçinde 30 adet şube açmıştır.

### IX. Bilanço sonrası hususlara ilişkin açıklama ve dipnotlar:

30 Aralık 2016 tarih ve 136 sayılı Yönetim Kurulu Kararı ile Vakıf Varlık Kiralama A.Ş. aracılığı ile Banka'nın fon kullanıcısı olarak yer alacağı iki milyon Türk Lirası ihraç tavanı ile sınırlı olarak tertipler halinde satılmak üzere yurt içinde kira sertifikaları ihraç edilmesine, kira sertifikasına ilişkin ihraç işlemlerini yürütmek için Genel Müdürlüğün yetkilendirilmesine karar verilmiş olup, 17 Şubat 2017 tarihinde Sermaye Piyasası Kurulu'na başvuru yapılmıştır.

Kredi Garanti Fonu A.Ş. bünyesindeki 4.719 TL'lik (%1,6949) Asya Katılım Bankası A.Ş. hissesi 17 Şubat 2017 tarihinde düzenlenen hisse devir sözleşmesi ile satın alınarak Kredi Garanti Fonu'na ortak olunmuştur.

## **Vakıf Katılım Bankası A.Ş.**

**31 Aralık 2016 tarihi itibarıyla konsolide olmayan finansal tablolara ilişkin açıklama ve dipnotlar (Tutarlar aksi belirtilmedikçe Bin Türk Lirası (TL) olarak ifade edilmiştir.)**

### **Altıncı bölüm**

#### **Diğer Açıklamalar**

##### **I. Bankanın faaliyetine ilişkin diğer açıklamalar**

Bulunmamaktadır.

### **Yedinci bölüm**

#### **Bağımsız Denetim Raporuna İlişkin Açıklamalar**

##### **I. Bağımsız denetim raporuna ilişkin açıklamalar:**

Banka'nın kamuya açıklanan 31 Aralık 2016 tarihi itibarıyla ve aynı tarihte sona eren döneme ilişkin finansal tablo ve dipnotları Güney Bağımsız Denetim ve Serbest Muhasebeci Mali Müşavirlik A.Ş. (a Member Firm of Ernst & Young Global Limited) tarafından bağımsız denetime tabi tutulmuş olup, 10 Nisan 2017 tarihli bağımsız denetim raporu finansal tabloların önünde sunulmuştur.

##### **II. Bağımsız denetçi tarafından hazırlanan açıklama ve dipnotlar:**

Bulunmamaktadır.