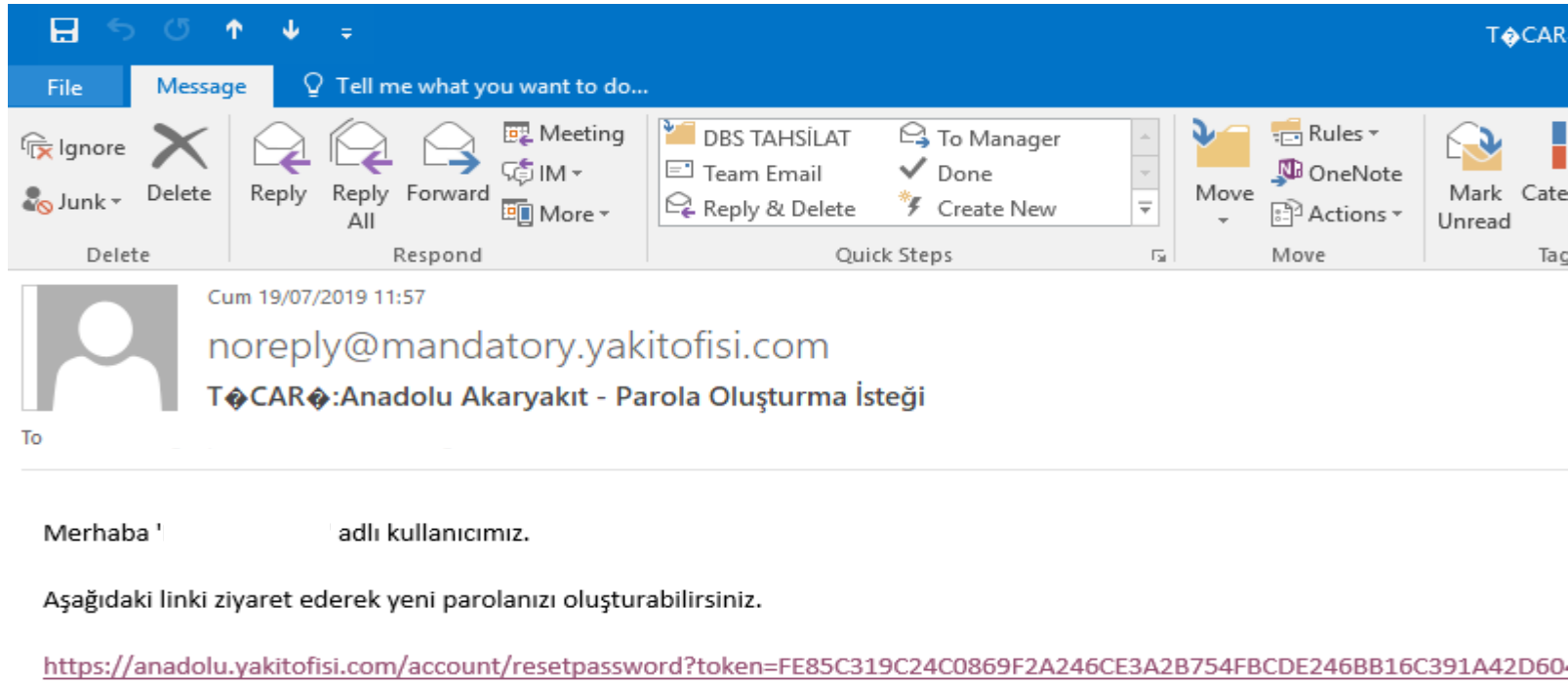


ANADOLU AKARYAKIT

KİRACILARA ÖZEL %**5** İNDİRİMLİ ABONELİK TANIMLAMA


noreply@mandatory.yakitofisi.com mail adresinden gelen parola oluşturma linkine tıklanır.

Giriş yapılan link ile **kullanıcı adı ile şifre** oluşturulur.



Abonelik Tanımlama

Şifre oluşturulup, giriş yapıldıktan sonra Limit ekranlarından **Abonelik Tanımı** gerçekleştirilecektir. Bu ekrandan kredi kartı bilgileri girilecek olup, tanımlanan limit kadar **provizyon** alınacaktır.

 Gösterge Paneli Özet Cihazlar Bakiye **₺0,00** Limit **₺250,00** Ödemeler Alışlar Muhasebe

[Abonelik Tanımla](#)

Bu parola sıfırlama linki kullanılmış ya da hiç mevcut olmamış, giriş yapın ya da 'Parolamı Unuttum' linki ile parola sıfırlama isteği gönderin.

0 Lt. Bu Ay	₺0,00 Bu Ay	9 Lt. Bu Yıl	₺62,00 Bu Yıl
----------------	----------------	-----------------	------------------

Takip edilmesi gereken adımlar sırasıyla aşağıdaki gibidir.

2 Numaralı adım ile karttan alınacak provizyon tutarı belirlenir. **(Deponuzun dolum tutarı kadar.)**

Alınacak provizyon, kartınızın kullanılabilir limitini provizyon tutarı kadar azaltacaktır.

ANADOLU AKARYAKIT Gösterge Paneli Özet Cihazlar Bakiye **₺0,00** Limit **₺250,00** Ödemeler Alışlar Muhasebe

Aboneliğim Aboneliği Bitir

Değişiklik yapabilmek için aboneliği deaktif etmeniz gerekmektedir.

Provizyon Tutarı → **2**

Kart

Abonelik Tipi → **1**

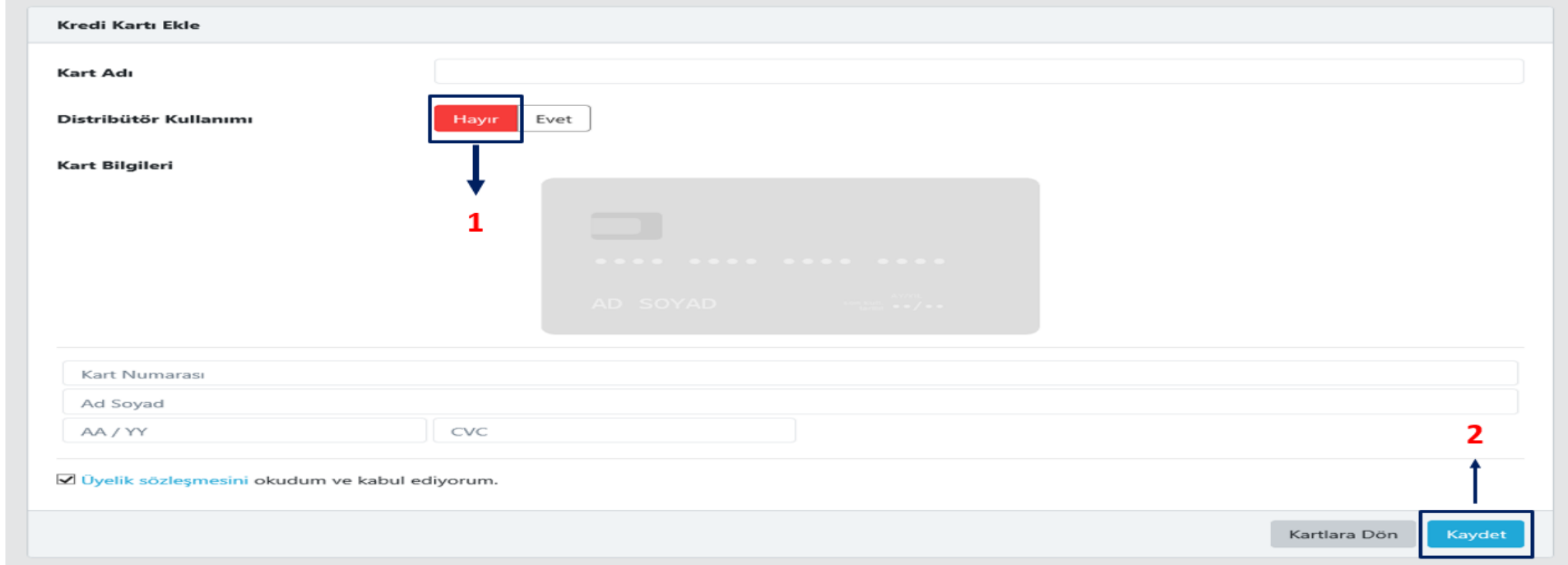
Durum **Aktif** → **3**

4 ←

1) Yeni Kredi Kartı Ekleme İşlemi

Yeni kredi kartı ekleme butonu ile giriş yapıldıktan sonra aşağıdaki bilgilerin doldurulması gerekecektir. İlgili veriler doldurulduktan sonra sırasıyla aşağıdaki adımlar takip edilir.

Kaydet denildikten sonra abonelik tanımlama ekranındaki adımlar ile süreç tamamlanır.



Kredi Kartı Ekle

Kart Adı

Distribütör Kullanımı

Hayır Evet

Kart Bilgileri

Kart Numarası

Ad Soyad

AA / YY CVC

Üyelik sözleşmesini okudum ve kabul ediyorum.

Kartlara Dön Kaydet

Soru ve görüşleriniz için kampanya.vakifkatilim@anadoluakaryakit.com.tr mail adresinden ilgili kişiler ile iletişime geçebilirsiniz.

TEŐEKKÜRLER